

108 年
花蓮縣警政性別統計圖像



花蓮縣警察局會計室編製

109 年 4 月

凡例

- 一、本統計圖像編印之目的，旨在呈現本縣有關性別之警政統計數據，俾提供施政考核及釐訂施政計畫之參考。
- 二、本統計圖像所列之資料，係根據內政部警政署網際網路報送系統及內政部警政署警政統計查詢網加以整編而成。
- 三、本統計圖像之資料期間自民國 104 年至 108 年，內容包括：人口、刑案嫌疑犯、刑案被害人、失蹤人口等相關性別統計。
- 四、表內所列「年」係指全年動態數字(自 1 月 1 日至 12 月 31 日止)，「年底」係指 12 月底靜態數字。
- 五、本統計圖像犯罪人口率以年底人口數計算，與以年中人口數計算之結果略有差異。
- 六、本統計圖像所用符號代表意義如下：
 - 「—」 無數值。
 - 「...」 數值不詳或尚未產生資料。
 - 「--」 數值無意義。
 - 「0」 數值不及半單位。
- 七、表中兩數值比較增減%時，如為「-」除以「-」及「數值」除以「-」，均以「--」無意義表示。
- 八、本統計圖像結構比尾數採四捨五入計列，細數之和未必等於 100%。
- 九、本統計圖像所載各項統計資料，倘因修訂、校正，致與前期數字不同時，概以本期數字為準。
- 十、警政統計因涉及法令變更，社會變動及實務規定，統計數字難免有疏漏之處，尚祈各界不吝指教，以為今後改進之參考。

目 次

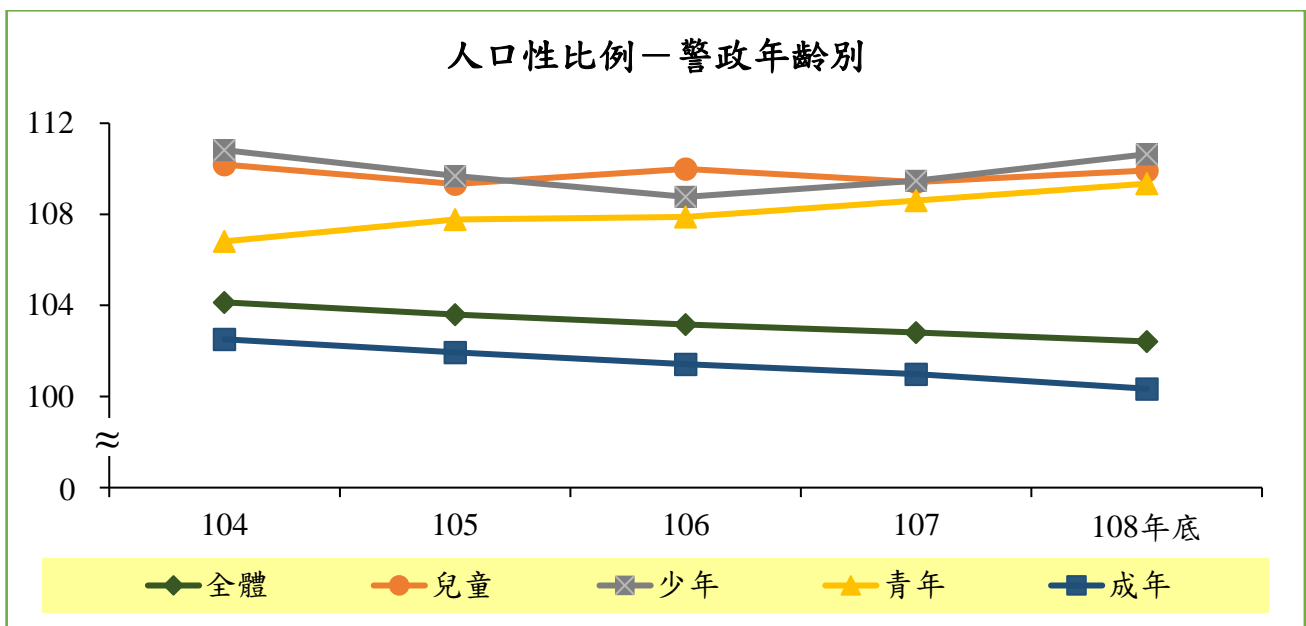
一、	人口概況－警政年齡別.....	1
二、	全般刑案嫌疑犯－警政年齡別.....	2
三、	全般刑案嫌疑犯－犯罪人口率.....	3
四、	全般刑案嫌疑犯－案類別.....	4
五、	全般刑案嫌疑犯－教育程度別.....	5
六、	全般刑案嫌疑犯－職業別.....	6
七、	毒品案件嫌疑犯－警政年齡別.....	7
八、	毒品案件嫌疑犯－案類別.....	8
九、	毒品案件嫌疑犯－教育程度別.....	9
十、	毒品案件嫌疑犯－職業別.....	10
十一、	毒品案件嫌疑犯－犯罪方法別.....	11
十二、	竊盜案件嫌疑犯－警政年齡別.....	12
十三、	竊盜案件嫌疑犯－案類別.....	13
十四、	竊盜案件嫌疑犯－教育程度別.....	14
十五、	竊盜案件嫌疑犯－職業別.....	15
十六、	詐欺案件嫌疑犯－警政年齡別.....	16
十七、	詐欺案件嫌疑犯－教育程度別.....	17
十八、	詐欺案件嫌疑犯－職業別.....	18
十九、	暴力犯罪嫌疑犯－警政年齡別.....	19
二十、	暴力犯罪嫌疑犯－案類別.....	20
二十一、	兒童嫌疑犯－案類別.....	21
二十二、	少年嫌疑犯－案類別.....	22
二十三、	青年嫌疑犯－案類別.....	23
二十四、	成年嫌疑犯－案類別.....	24
二十五、	全般刑案被害人－警政年齡別.....	25
二十六、	全般刑案被害人－案類別.....	26
二十七、	全般刑案被害人－教育程度別.....	27
二十八、	全般刑案被害人－職業別.....	28
二十九、	失蹤人口－警政年齡別.....	29
三十、	失蹤人口－原因別.....	30

一、人口概況－警政年齡別

➤ 花蓮縣戶籍登記人口數及性比例均逐年下滑，其中各警政年齡人口數男性皆多於女性。

108 年底花蓮縣人口數男性為 16 萬 5,073 人，女性為 16 萬 1,174 人。與 107 年底比較，男性及女性人口數均減少，其中各警政年齡僅「成年女性」人口數增加。

108 年底花蓮縣性比例為 102.42，較 107 年底減少 0.39，其中各警政年齡「少年」及「兒童」最高，「成年」最低，「青年」逐年上升。



項目	總計			兒童人口數			少年人口數			青年人口數			成年人口數		
	性比例	男	女	性比例	男	女	性比例	男	女	性比例	男	女	性比例	男	女
單位	男/百女	人	人	男/百女	人	人	男/百女	人	人	男/百女	人	人	男/百女	人	人
104年底	104.14	169,335	162,610	110.19	16,757	15,208	110.82	11,688	10,547	106.81	14,801	13,857	102.51	126,089	122,998
105年底	103.59	168,375	162,536	109.33	16,511	15,102	109.69	11,206	10,216	107.78	14,424	13,383	101.94	126,234	123,835
106年底	103.16	167,179	162,058	109.99	16,252	14,776	108.77	10,572	9,720	107.88	13,950	12,931	101.42	126,405	124,631
107年底	102.81	166,258	161,710	109.42	15,976	14,601	109.47	9,886	9,031	108.60	13,710	12,624	100.98	126,686	125,454
108年底	102.42	165,073	161,174	109.93	15,945	14,505	110.64	9,411	8,506	109.35	13,123	12,001	100.34	126,594	126,162
108較107年 增減數	-0.39	-1,185	-536	0.51	-31	-96	1.17	-475	-525	0.75	-587	-623	-0.64	-92	708
108較107年 增減%	-0.38	-0.71	-0.33	0.47	-0.19	-0.66	1.07	-4.80	-5.81	0.69	-4.28	-4.94	-0.63	-0.07	0.56

資料來源：內政部警政署網際網路報送系統。

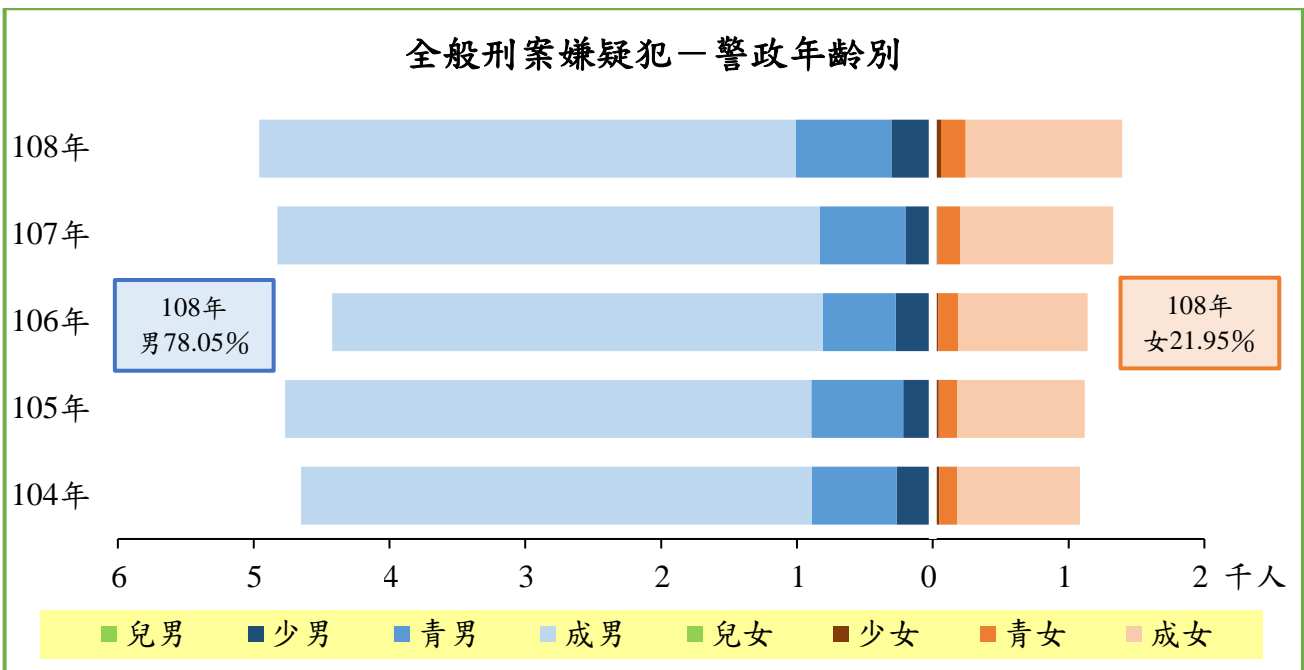
說明：1. 兒童：未滿 12 歲；少年：12 歲以上未滿 18 歲；青年：18 歲以上未滿 24 歲；成年：24 歲以上。

2. 性比例：每百名女性相對男性人口數，其公式為：男性人口數/女性人口數*100。

二、全般刑案嫌疑犯—警政年齡別

- 花蓮縣全般刑案嫌疑犯各警政年齡男性皆多於女性，其中男性連 2 年增加，女性連 4 年增加。

108 年花蓮縣全般刑案嫌疑犯男性為 4,960 人(占 78.05%)，女性為 1,395 人(占 21.95%)。與 107 年比較，男性及女性嫌疑犯皆增加，其中各警政年齡「少年」和「青年」增加，「兒童」及「成年」減少。



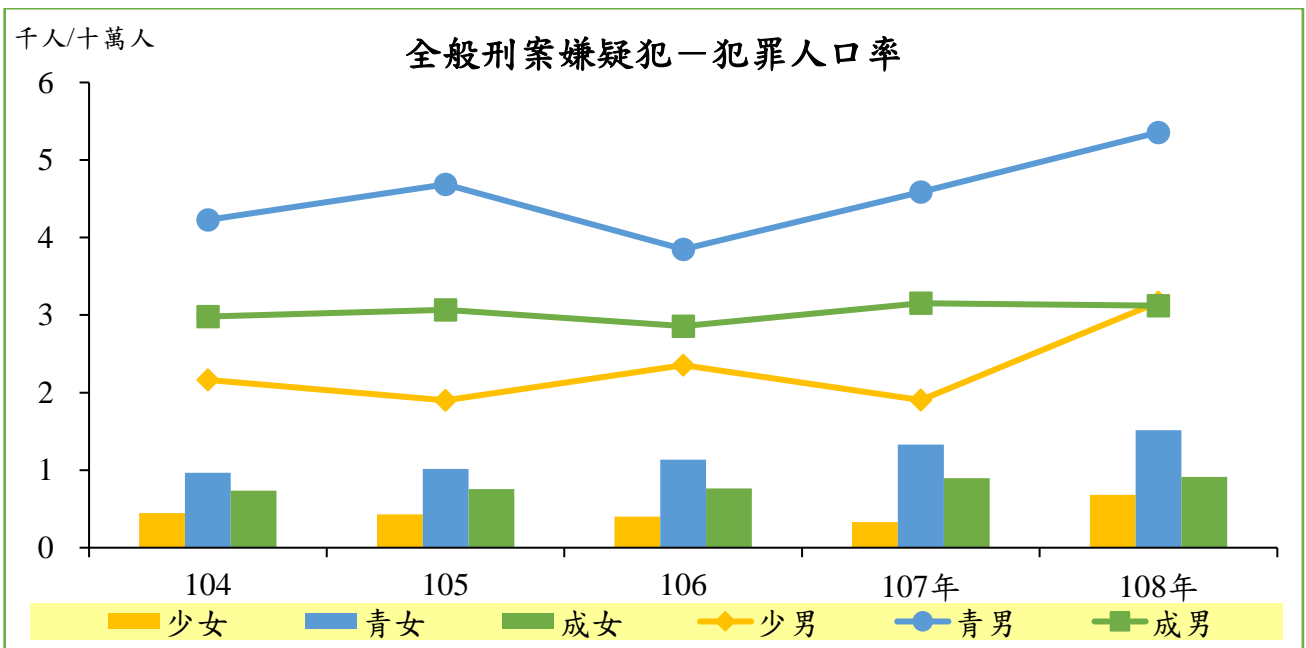
項目	總計		兒童嫌疑犯		少年嫌疑犯		青年嫌疑犯		成年嫌疑犯	
	男	女	男	女	男	女	男	女	男	女
單位	人	人	人	人	人	人	人	人	人	人
104年	4,651	1,084	13	1	253	47	626	134	3,759	902
105年	4,768	1,119	4	1	213	44	676	136	3,875	938
106年	4,422	1,141	23	3	249	39	537	147	3,613	952
107年	4,824	1,328	13	5	188	30	629	168	3,994	1,125
108年	4,960	1,395	7	3	298	58	703	182	3,952	1,152
108較107年 增減數	136	67	-6	-2	110	28	74	14	-42	27
108較107年 增減%	2.82	5.05	-46.15	-40.00	58.51	93.33	11.76	8.33	-1.05	2.40

資料來源：內政部警政署網際網路報送系統。

三、全般刑案嫌疑犯—犯罪人口率

- 花蓮縣全般刑案犯罪人口率男性高於女性，其中男性以「青年」最高，「少年」於108年首度高於「成年」；女性以「青年」最高，「成年」次之。

108年花蓮縣全般刑案犯罪人口率男性為3,005(人/10萬人)，女性為866(人/10萬人)。與107年比較，男性及女性犯罪人口率皆增加，其中各警政年齡以「少年」增加最多，「青年」次之，另以「兒童」減少最多。



項目	犯罪人口率		兒童		少年		青年		成年	
	男	女	男	女	男	女	男	女	男	女
單位	人/十萬人	人/十萬人	人/十萬人	人/十萬人	人/十萬人	人/十萬人	人/十萬人	人/十萬人	人/十萬人	人/十萬人
104年	2,747	667	78	7	2,165	446	4,229	967	2,981	733
105年	2,832	688	24	7	1,901	431	4,687	1,016	3,070	757
106年	2,645	704	142	20	2,355	401	3,849	1,137	2,858	764
107年	2,902	821	81	34	1,902	332	4,588	1,331	3,153	897
108年	3,005	866	44	21	3,167	682	5,357	1,517	3,122	913
108較107年 增減數	103	45	-37	-13	1,265	350	769	186	-31	16
108較107年 增減%	3.56	5.39	-46.05	-39.60	66.51	105.27	16.76	13.96	-0.98	1.83

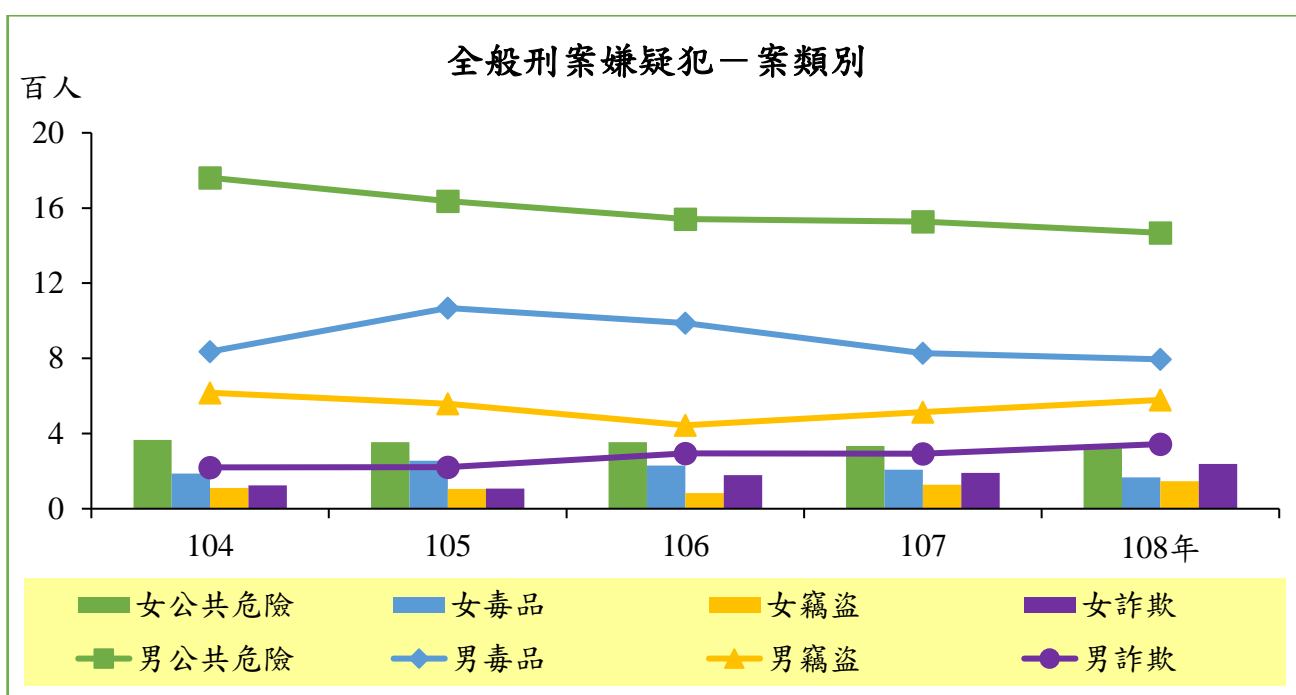
資料來源：由表一及表二計算而得。

犯罪人口率：每10萬人口數相對嫌疑犯人數，其公式為：嫌疑犯人數/人口數*100,000。

四、全般刑案嫌疑犯一案類別

- 花蓮縣各案類嫌疑犯男性以「公共危險」最多，「毒品」次之，「竊盜」再次之；女性則以「公共危險」最多，「詐欺」次之，「毒品」再次之。

108年花蓮縣各案類嫌疑犯男性以「公共危險」1,468人最多，「毒品」795人次之，「竊盜」579人再次之；女性則以「公共危險」321人最多，「詐欺」239人次之，「毒品」166人再次之。以近5年分析，「一般傷害」及「駕駛過失」連4年增加；「詐欺」連3年增加；「公共危險」連4年減少；「毒品」連3年減少。



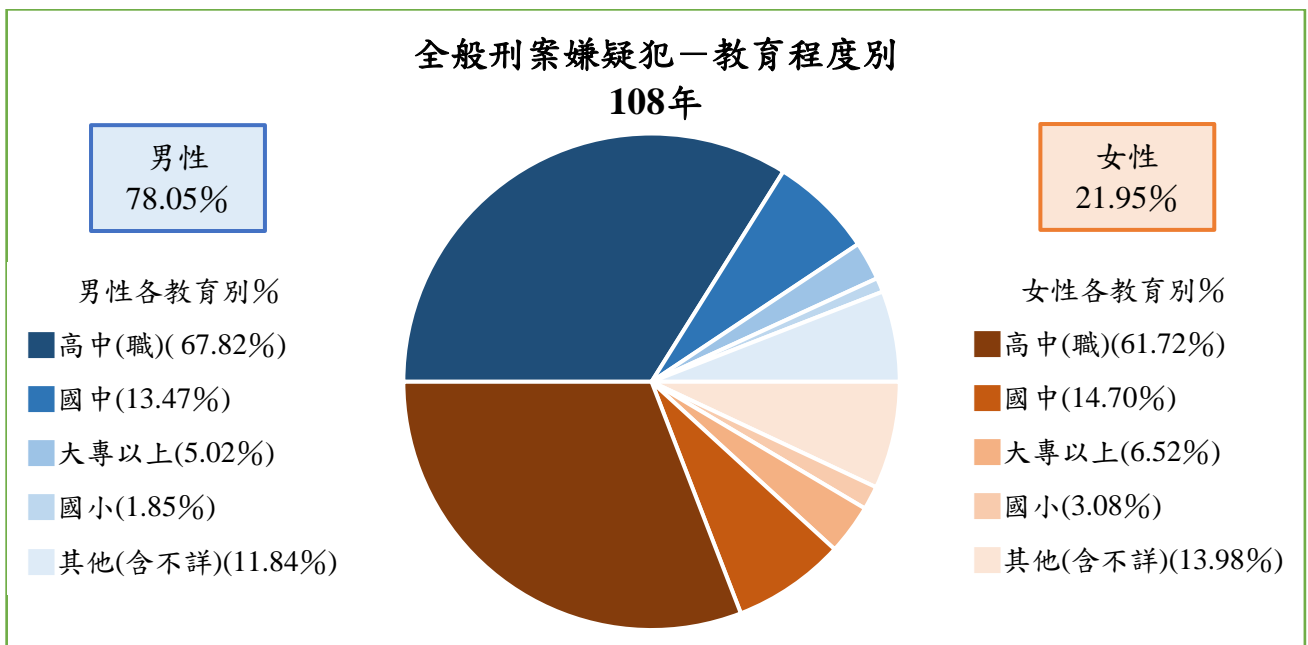
項目	總計		公共危險		毒品		竊盜		詐欺		一般傷害		駕駛過失		其他	
	男	女	男	女	男	女	男	女	男	女	男	女	男	女	男	女
單位	人	人	人	人	人	人	人	人	人	人	人	人	人	人	人	人
104年	4,651	1,084	1,761	366	837	187	617	111	220	124	212	49	101	58	903	189
105年	4,768	1,119	1,636	355	1,068	256	559	106	222	108	235	41	117	53	931	200
106年	4,422	1,141	1,541	355	987	229	444	83	295	178	261	49	123	62	771	185
107年	4,824	1,328	1,528	334	827	207	514	127	293	190	344	71	170	67	1,148	332
108年	4,960	1,395	1,468	321	795	166	579	147	344	239	441	79	169	92	1,164	351
108較107年 增減數	136	67	-60	-13	-32	-41	65	20	51	49	97	8	-1	25	16	19
108較107年 增減%	2.82	5.05	-3.93	-3.89	-3.87	-19.81	12.65	15.75	17.41	25.79	28.20	11.27	-0.59	37.31	1.39	5.72

資料來源：內政部警政署網際網路報送系統。

五、全般刑案嫌疑犯—教育程度別

- 花蓮縣全般刑案嫌疑犯教育程度男性及女性皆以「高中(職)」最多，「國中」次之，「大專以上」再次之。

108年花蓮縣全般刑案嫌疑犯教育程度男性以「高中(職)」3,364人(占男性嫌疑犯67.82%)最多，「國中」668人(占男性嫌疑犯13.47%)次之；女性亦以「高中(職)」861人(占女性嫌疑犯61.72%)最多，「國中」205人(占女性嫌疑犯14.70%)次之。與107年比較，男性嫌疑犯僅「國小」減少；女性嫌疑犯於「國小」及「大專以上」減少。



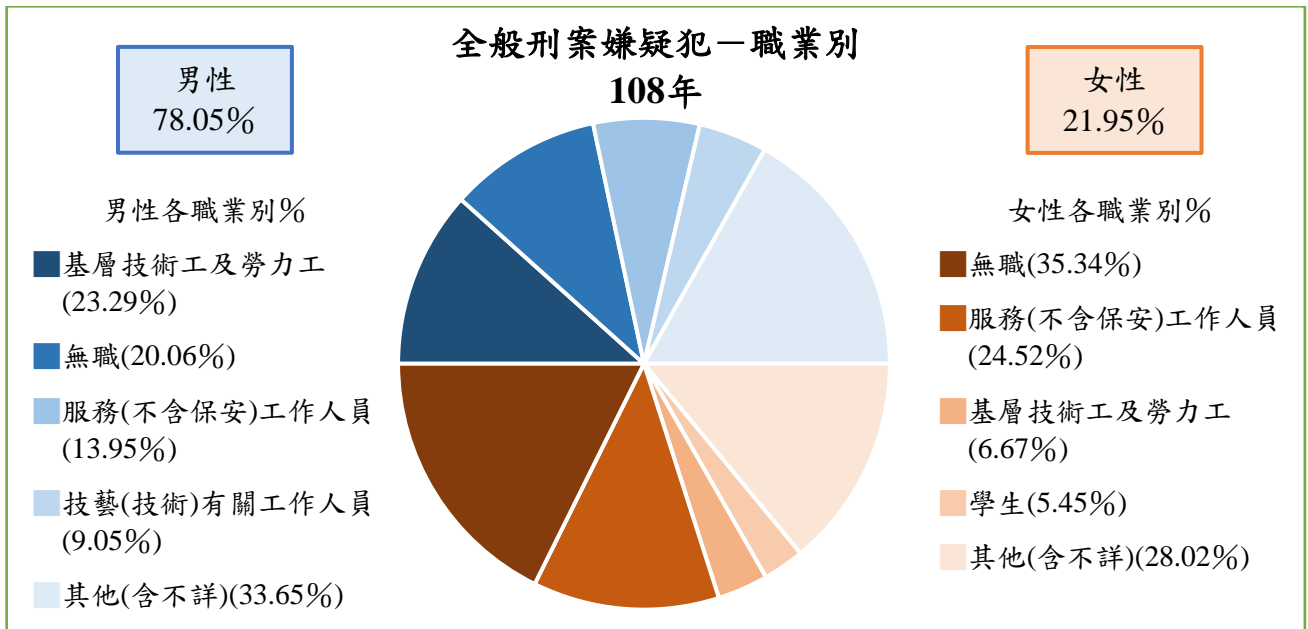
項目	總計		不識字		國小		國中		高中(職)		大專以上		其他(含不詳)	
	男	女	男	女	男	女	男	女	男	女	男	女	男	女
單位	人	人	人	人	人	人	人	人	人	人	人	人	人	人
104年	4,651	1,084	2	2	113	32	930	215	2,108	436	229	69	1,269	330
105年	4,768	1,119	1	1	123	40	878	239	2,646	537	188	55	932	247
106年	4,422	1,141	2	-	103	40	730	172	3,215	796	197	81	175	52
107年	4,824	1,328	1	-	114	72	651	188	3,309	850	244	96	505	122
108年	4,960	1,395	1	-	92	43	668	205	3,364	861	249	91	586	195
108較107年 增減數	136	67	0	-	-22	-29	17	17	55	11	5	-5	81	73
108較107年 增減%	2.82	5.05	0.00	--	-19.30	-40.28	2.61	9.04	1.66	1.29	2.05	-5.21	16.04	59.84

資料來源：內政部警政署網際網路報送系統。

六、全般刑案嫌疑犯－職業別

- 花蓮縣全般刑案嫌疑犯職業男性以「基層技術工及勞力工」最多，「無職」次之；女性則以「無職」最多，「服務(不含保安)工作人員」次之。

108年花蓮縣全般刑案嫌疑犯職業男性以「基層技術工及勞力工」1,155人(占男性嫌疑犯23.29%)最多，「無職」995人(占男性嫌疑犯20.06%)次之；女性以「無職」493人(占女性嫌疑犯35.34%)最多，「服務(不含保安)工作人員」342人(占女性嫌疑犯24.52%)次之。與107年比較，男性及女性嫌疑犯均以「學生」增加幅度最大，另以「服務(不含保安)工作人員」減少人數最多。



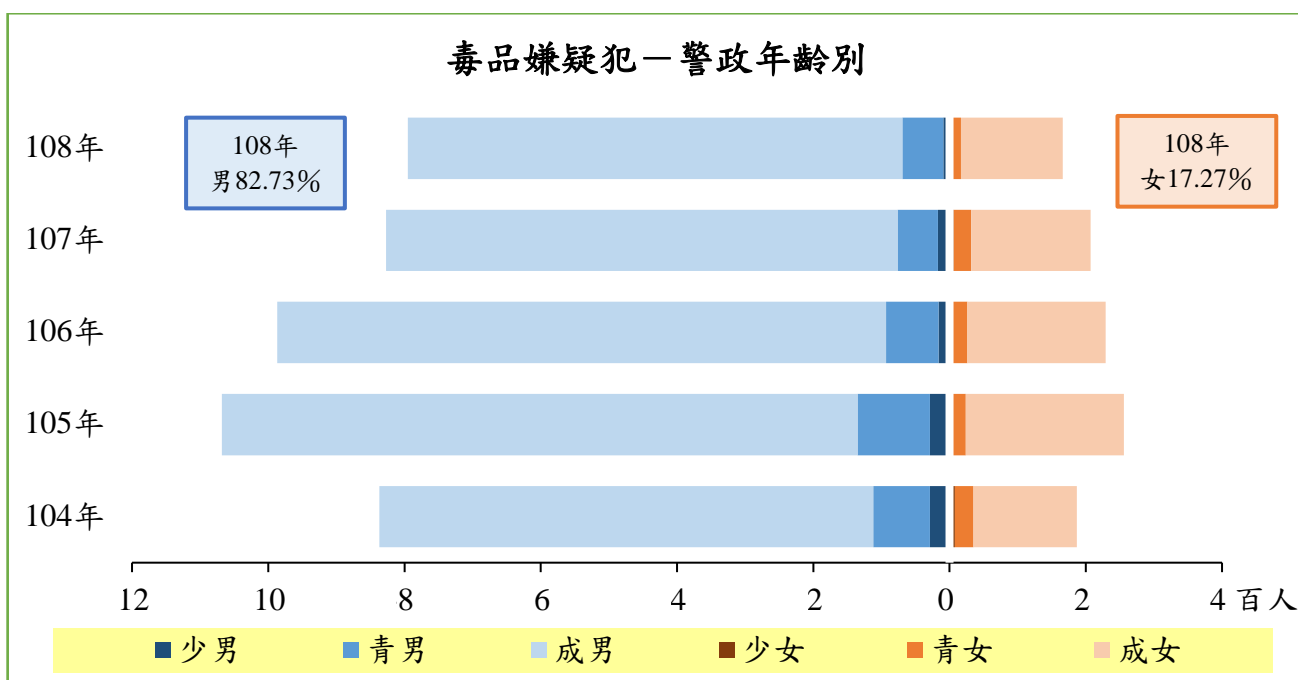
項目	基層技術工及勞力工		服務(不含保安)工作人員		技藝(技術)有關工作人員		農、林、漁、牧業生產人員		學生		無職		其他(含不詳)	
	男	女	男	女	男	女	男	女	男	女	男	女	男	女
單位	人	人	人	人	人	人	人	人	人	人	人	人	人	人
104年	1,118	70	662	329	606	33	280	26	250	54	1,229	486	506	86
105年	1,169	98	822	312	645	31	248	23	231	57	1,244	524	409	74
106年	1,148	77	777	357	542	32	216	20	252	59	944	473	543	123
107年	1,169	98	802	398	490	22	202	34	237	56	896	495	1,028	225
108年	1,155	93	692	342	449	21	197	25	307	76	995	493	1,165	345
108較107年 增減數	-14	-5	-110	-56	-41	-1	-5	-9	70	20	99	-2	137	120
108較107年 增減%	-1.20	-5.10	-13.72	-14.07	-8.37	-4.55	-2.48	-26.47	29.54	35.71	11.05	-0.40	13.33	53.33

資料來源：內政部警政署警政統計查詢網。

七、毒品案件嫌疑犯—警政年齡別

- 花蓮縣毒品嫌疑犯各警政年齡男性皆多於女性，整體人數自 105 年起逐年減少。

108 年花蓮縣毒品嫌疑犯男性為 795 人(占 82.73%)，較 107 年減少 32 人(-3.87%)，其中「少年」及「成年」減少；女性為 166 人(占 17.27%)，較 107 年減少 41 人(-19.81%)，其中各警政年齡均減少。



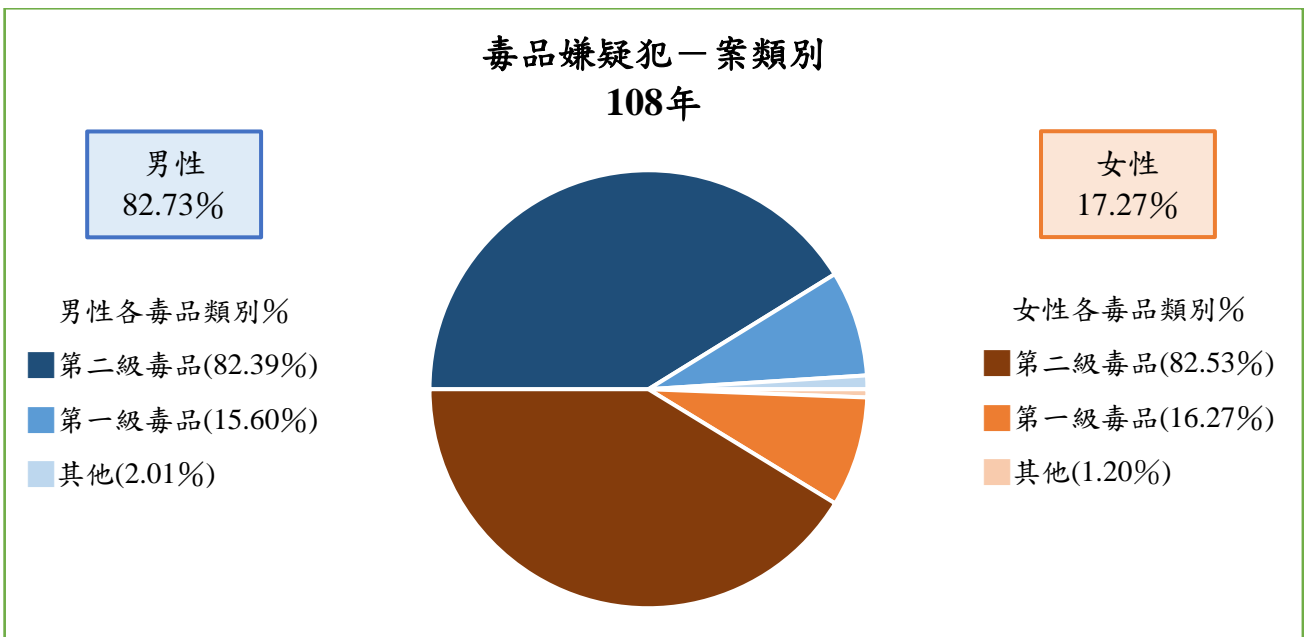
項目	總計		兒童嫌疑犯		少年嫌疑犯		青年嫌疑犯		成年嫌疑犯	
	男	女	男	女	男	女	男	女	男	女
單位	人	人	人	人	人	人	人	人	人	人
104年	837	187	-	-	29	8	83	27	725	152
105年	1,068	256	-	-	29	4	106	20	933	232
106年	987	229	-	-	16	5	77	21	894	203
107年	827	207	-	-	17	6	59	26	751	175
108年	795	166	-	-	9	2	60	15	726	149
108較107年 增減數	-32	-41	-	-	-8	-4	1	-11	-25	-26
108較107年 增減%	-3.87	-19.81	--	--	-47.06	-66.67	1.69	-42.31	-3.33	-14.86

資料來源：內政部警政署網際網路報送系統。

八、毒品案件嫌疑犯一案類別

- 花蓮縣毒品嫌疑犯男性及女性均以「第二級毒品」最多，「第一級毒品」次之。

108年花蓮縣毒品嫌疑犯男性以「第二級毒品」655人(占男性嫌疑犯82.39%)最多，「第一級毒品」124人(占男性嫌疑犯15.60%)次之；女性嫌疑犯亦以「第二級毒品」137人(占女性嫌疑犯82.53%)最多，「第一級毒品」27人(占女性嫌疑犯16.27%)次之。與107年比較，男性及女性嫌疑犯均於「第一級毒品」及「第三級毒品」增加，「第二級毒品」減少。



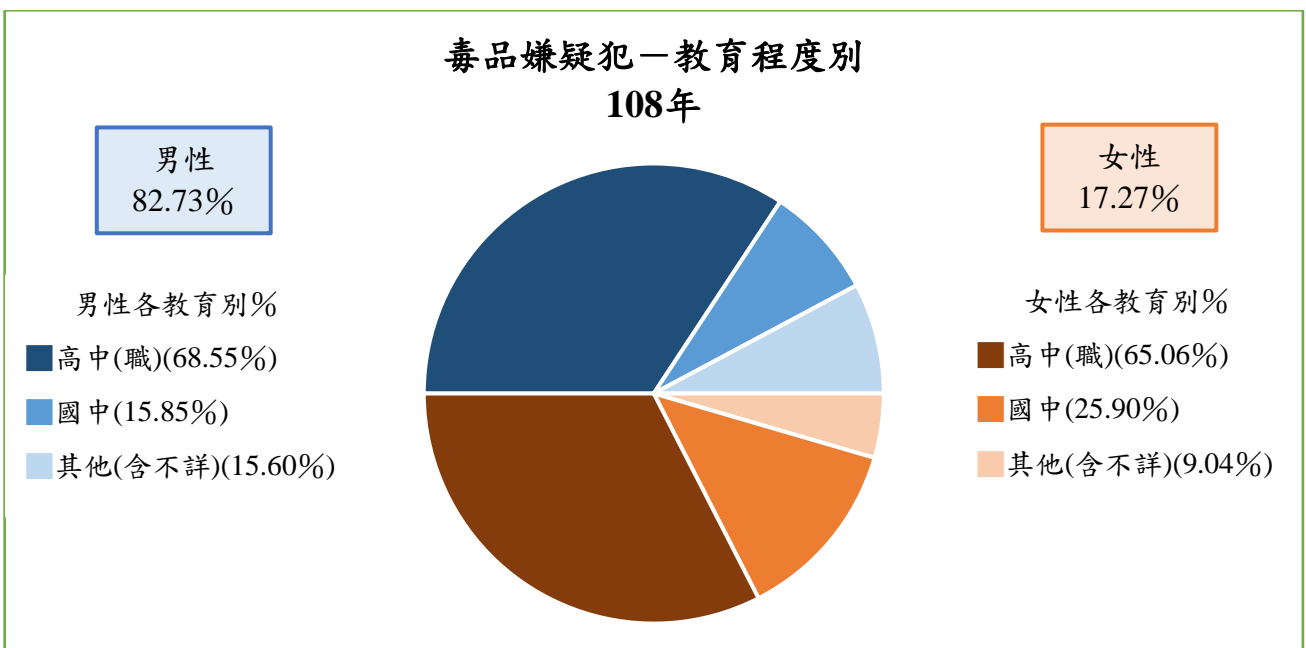
項目	總計		第一級毒品		第二級毒品		第三級毒品		其他	
	男	女	男	女	男	女	男	女	男	女
單位	人	人	人	人	人	人	人	人	人	人
104年	837	187	204	31	589	150	39	6	5	6
105年	1,068	256	171	38	861	212	35	6	1	6
106年	987	229	106	29	867	200	10	-	4	-
107年	827	207	94	21	726	186	7	-	-	-
108年	795	166	124	27	655	137	12	2	4	-
108較107年 增減數	-32	-41	30	6	-71	-49	5	2	4	-
108較107年 增減%	-3.87	-19.81	31.91	28.57	-9.78	-26.34	71.43	--	--	--

資料來源：內政部警政署網際網路報送系統。

九、毒品案件嫌疑犯—教育程度別

- 花蓮縣毒品嫌疑犯教育程度男性及女性均以「高中(職)」最多，「國中」次之。

108年花蓮縣毒品嫌疑犯教育程度男性以「高中(職)」545人(占男性嫌疑犯68.55%)最多，「國中」126人(占男性嫌疑犯15.85%)次之；女性亦以「高中(職)」108人(占女性嫌疑犯65.06%)最多，「國中」43人(占女性嫌疑犯25.90%)次之。與107年比較，男性嫌疑犯僅「國中」減少；女性嫌疑犯各教育程度均無增加。



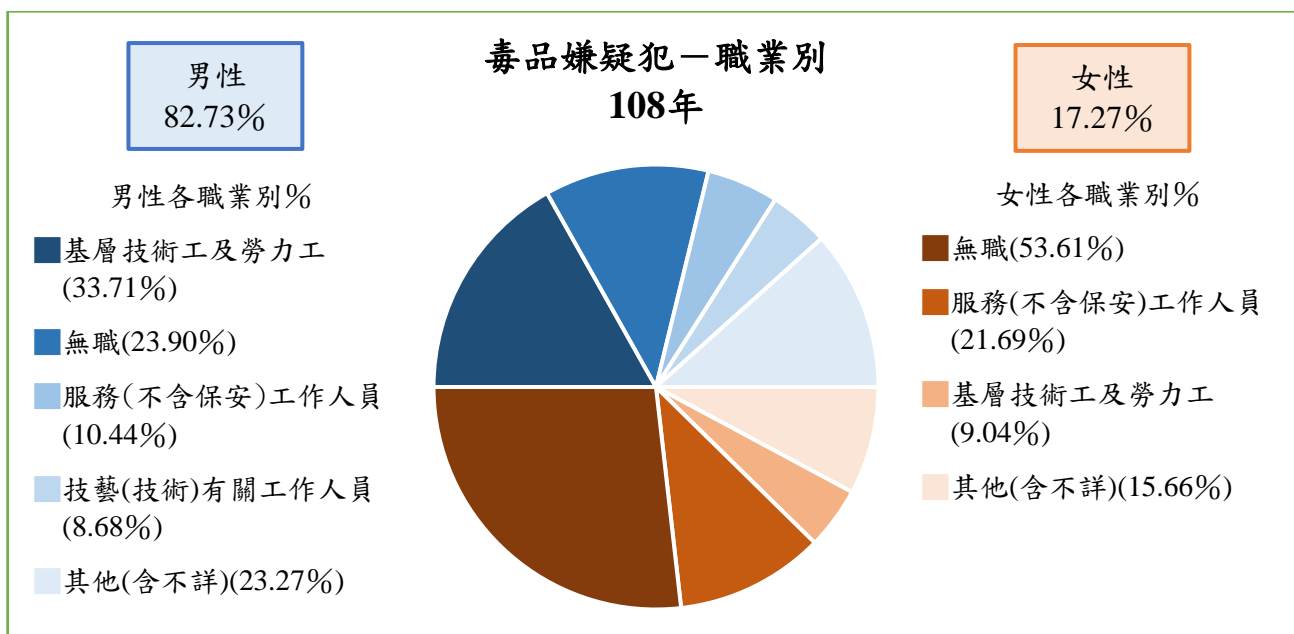
項目	總計		國小		國中		高中(職)		大專以上		其他(含不詳)	
	男	女	男	女	男	女	男	女	男	女	男	女
單位	人	人	人	人	人	人	人	人	人	人	人	人
104年	837	187	6	4	168	33	428	89	9	2	226	59
105年	1,068	256	9	2	282	81	578	114	12	6	187	53
106年	987	229	8	3	219	58	643	141	15	-	102	27
107年	827	207	5	1	166	53	534	131	10	1	112	21
108年	795	166	8	-	126	43	545	108	13	1	103	14
108較107年 增減數	-32	-41	3	-1	-40	-10	11	-23	3	0	-9	-7
108較107年 增減%	-3.87	-19.81	60.00	-100.00	-24.10	-18.87	2.06	-17.56	30.00	0.00	-8.04	-33.33

資料來源：內政部警政署網際網路報送系統。

十、毒品案件嫌疑犯－職業別

- 花蓮縣毒品嫌疑犯職業男性以「基層技術工及勞力工」最多，「無職」次之；女性則以「無職」最多，「服務(不含保安)工作人員」次之。

108年花蓮縣毒品嫌疑犯職業男性以「基層技術工及勞力工」268人(占男性嫌疑犯33.71%)最多，「無職」190人(占男性嫌疑犯23.90%)次之；女性以「無職」89人(占女性嫌疑犯53.61%)最多，「服務(不含保安)工作人員」36人(占女性嫌疑犯21.69%)次之。與107年比較，男性嫌疑犯於「基層技術工及勞力工」及「服務(不含保安)工作人員」增加；女性嫌疑犯各主要職業均無增加。



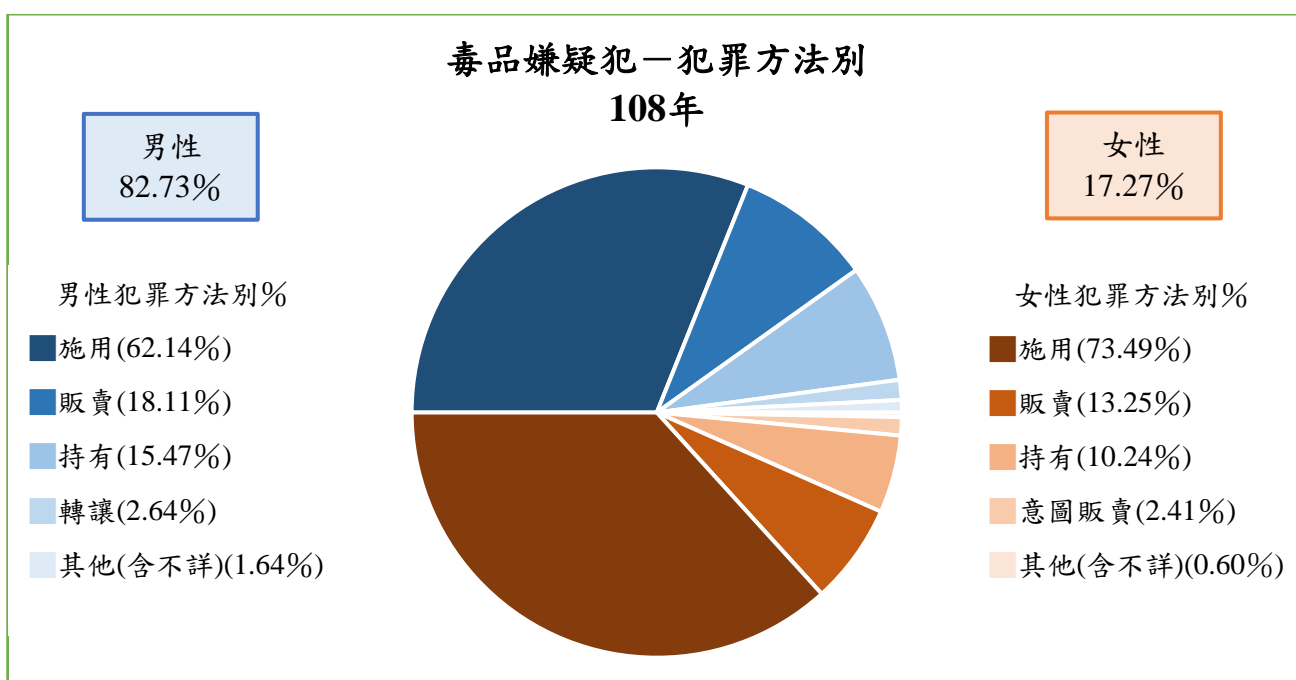
項目	基層技術工及勞力工		服務(不含保安)工作人員		技藝(技術)有關工作人員		農、林、漁、牧業生產人員		學生		無職		其他(含不詳)	
	男	女	男	女	男	女	男	女	男	女	男	女	男	女
單位	人	人	人	人	人	人	人	人	人	人	人	人	人	人
104年	249	11	65	42	98	2	41	-	15	3	316	125	53	4
105年	323	25	125	35	174	8	58	7	18	2	342	176	28	3
106年	282	23	105	35	158	7	60	1	12	3	225	130	145	30
107年	261	15	79	40	103	3	40	8	11	4	192	116	141	21
108年	268	15	83	36	69	1	38	3	3	-	190	89	144	22
108較107年 增減數	7	0	4	-4	-34	-2	-2	-5	-8	-4	-2	-27	3	1
108較107年 增減%	2.68	0.00	5.06	-10.00	-33.01	-66.67	-5.00	-62.50	-72.73	-100.00	-1.04	-23.28	2.13	4.76

資料來源：內政部警政署警政統計查詢網。

十一、毒品案件嫌疑犯—犯罪方法別

- 花蓮縣毒品嫌疑犯犯罪方法男性及女性皆以「施用」最多，「販賣」及「持有」次之。

108年花蓮縣毒品嫌疑犯犯罪方法男性以「施用」494人(占男性嫌疑犯62.14%)最多，「販賣」144人(占男性嫌疑犯18.11%)次之；女性嫌疑犯亦以「施用」122人(占女性嫌疑犯73.49%)最多，「販賣」22人(占女性嫌疑犯13.25%)次之。與107年比較，「施用」、「持有」及「意圖販賣」均減少，「販賣」大幅增加。



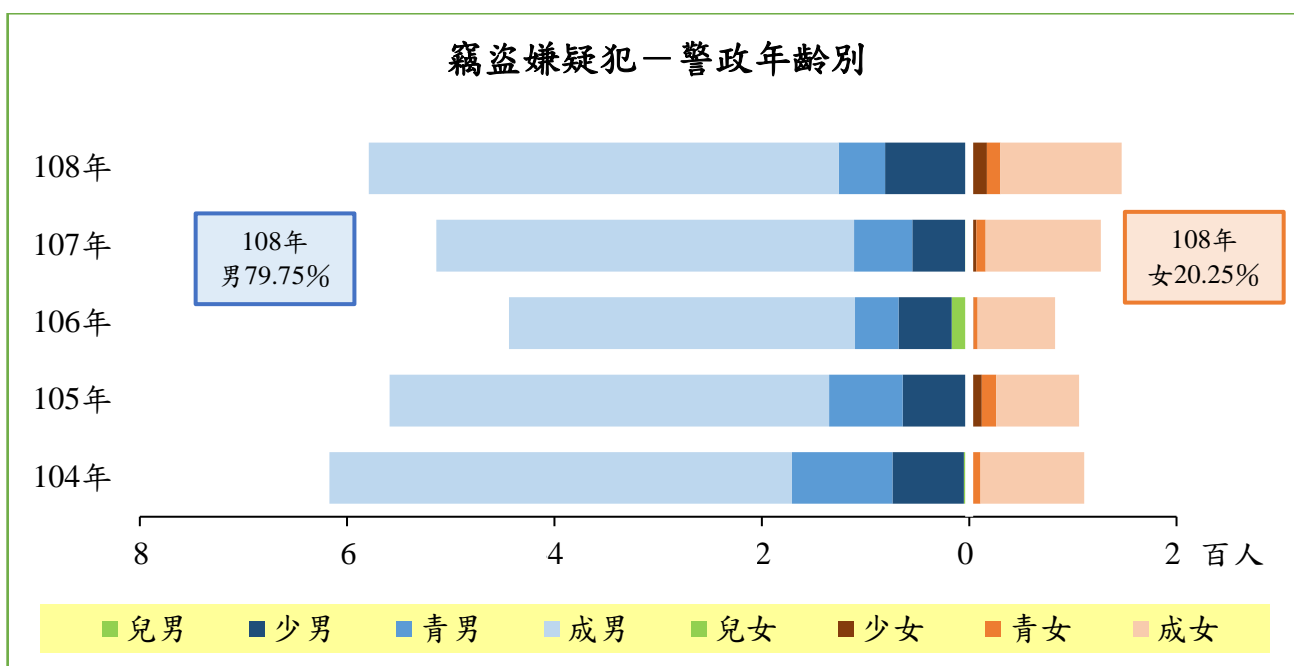
項目	總計		施用		販賣		持有		轉讓		意圖販賣		其他(含不詳)	
	男	女	男	女	男	女	男	女	男	女	男	女	男	女
單位	人	人	人	人	人	人	人	人	人	人	人	人	人	人
104年	837	187	499	115	97	10	165	42	22	5	44	14	10	1
105年	1,068	256	683	183	88	16	223	39	26	3	37	10	11	5
106年	987	229	684	181	84	5	174	30	13	2	25	10	7	1
107年	827	207	546	161	81	20	146	19	11	2	43	4	-	1
108年	795	166	494	122	144	22	123	17	21	-	5	4	8	1
108較107年 增減數	-32	-41	-52	-39	63	2	-23	-2	10	-2	-38	0	8	0
108較107年 增減%	-3.87	-19.81	-9.52	-24.22	77.78	10.00	-15.75	-10.53	90.91	-100.00	-88.37	0.00	--	0.00

資料來源：內政部警政署網際網路報送系統

十二、竊盜案件嫌疑犯—警政年齡別

- 花蓮縣竊盜嫌疑犯各警政年齡除「兒童」外男性均明顯多於女性，整體人數近5年呈先減後增。

108年花蓮縣竊盜嫌疑犯男性為579人(占79.75%)，較107年增加65人(+12.65%)，其中「少年」及「成年」增加；女性為147人(占20.25%)，較107年增加20人(+15.75%)，其中各警政年齡均增加。



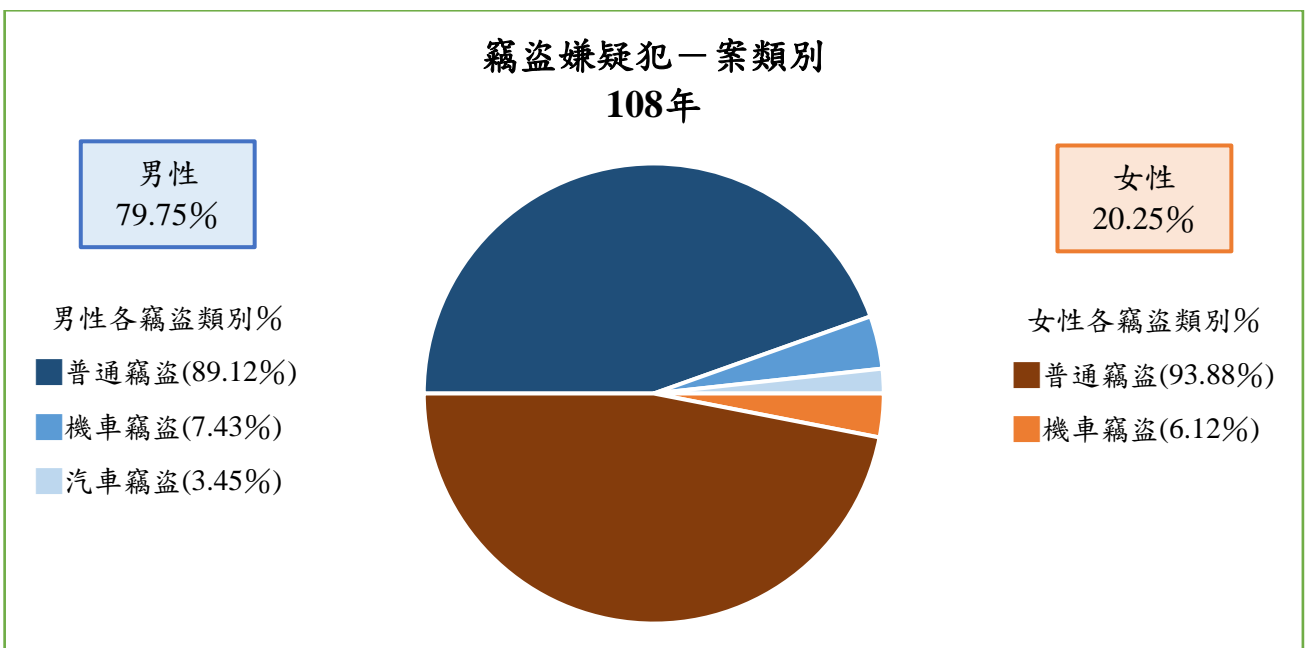
項目	總計		兒童嫌疑犯		少年嫌疑犯		青年嫌疑犯		成年嫌疑犯	
	男	女	男	女	男	女	男	女	男	女
單位	人	人	人	人	人	人	人	人	人	人
104年	617	111	5	-	69	3	97	8	446	100
105年	559	106	2	1	62	11	71	14	424	80
106年	444	83	17	1	51	3	42	4	334	75
107年	514	127	4	1	51	6	56	9	403	111
108年	579	147	1	3	80	14	45	13	453	117
108較107年 增減數	65	20	-3	2	29	8	-11	4	50	6
108較107年 增減%	12.65	15.75	-75.00	200.00	56.86	133.33	-19.64	44.44	12.41	5.41

資料來源：內政部警政署網際網路報送系統。

十三、竊盜案件嫌疑犯一案類別

- 花蓮縣竊盜嫌疑犯男性及女性均以「普通竊盜」最多，「機車竊盜」次之，「汽車竊盜」再次之。

108年花蓮縣竊盜嫌疑犯男性以「普通竊盜」516人(占男性嫌疑犯89.12%)最多，「機車竊盜」43人(占男性嫌疑犯7.43%)次之；女性亦以「普通竊盜」138人(占女性嫌疑犯93.88%)最多，「機車竊盜」9人(各占女性嫌疑犯6.12%)次之。與107年比較，男性及女性嫌疑犯「普通竊盜」和「機車竊盜」皆增加，「汽車竊盜」均減少。



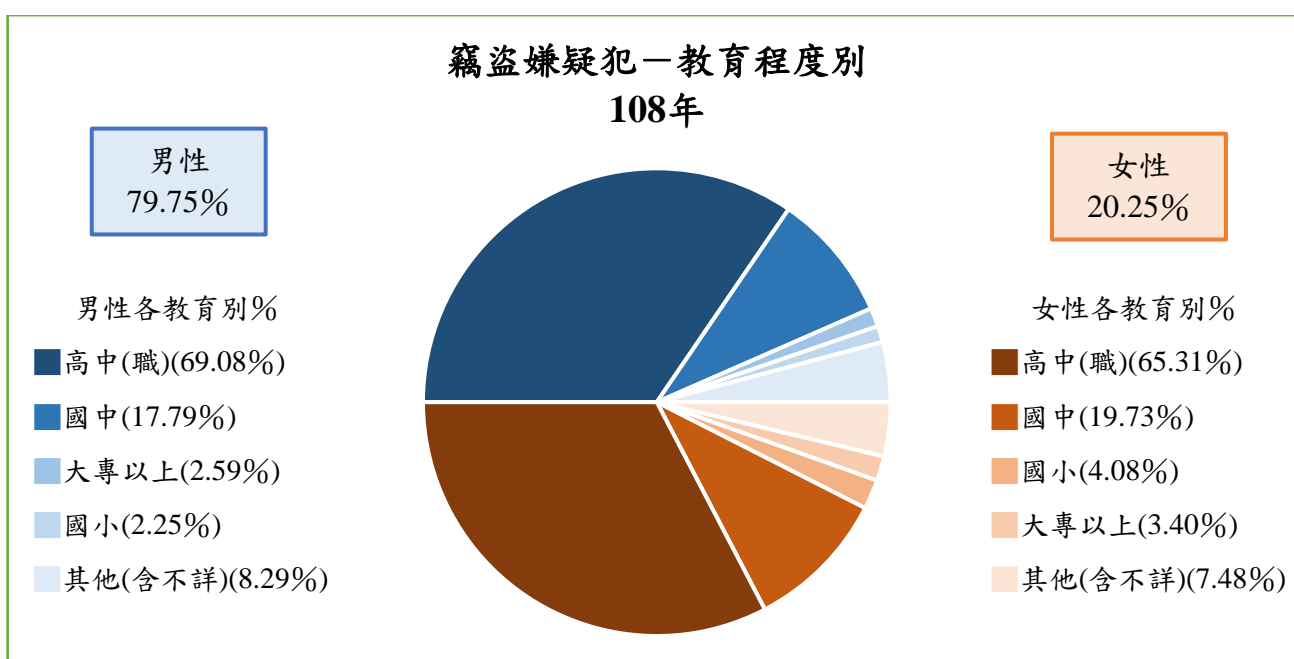
項目	總計		普通竊盜		機車竊盜		汽車竊盜		重大竊盜	
	男	女	男	女	男	女	男	女	男	女
單位	人	人	人	人	人	人	人	人	人	人
104年	617	111	512	97	62	7	43	7	-	-
105年	559	106	474	92	57	11	28	3	-	-
106年	444	83	391	80	29	2	24	1	1	-
107年	514	127	458	121	27	3	29	3	-	-
108年	579	147	516	138	43	9	20	-	-	-
108較107年 增減數	65	20	58	17	16	6	-9	-3	-	-
108較107年 增減%	12.65	15.75	12.66	14.05	59.26	200.00	-31.03	-100.00	--	--

資料來源：內政部警政署網際網路報送系統。

十四、竊盜案件嫌疑犯—教育程度別

- 花蓮縣竊盜嫌疑犯教育程度男性及女性均以「高中(職)」最多，「國中」次之。

108年花蓮縣竊盜嫌疑犯教育程度男性以「高中(職)」400人(占男性嫌疑犯69.08%)最多，「國中」103人(占男性嫌疑犯17.79%)次之；女性亦以「高中(職)」96人(占女性嫌疑犯65.31%)最多，「國中」29人(占女性嫌疑犯19.73%)次之。與107年比較，男性及女性嫌疑犯除「國小」外均增加。



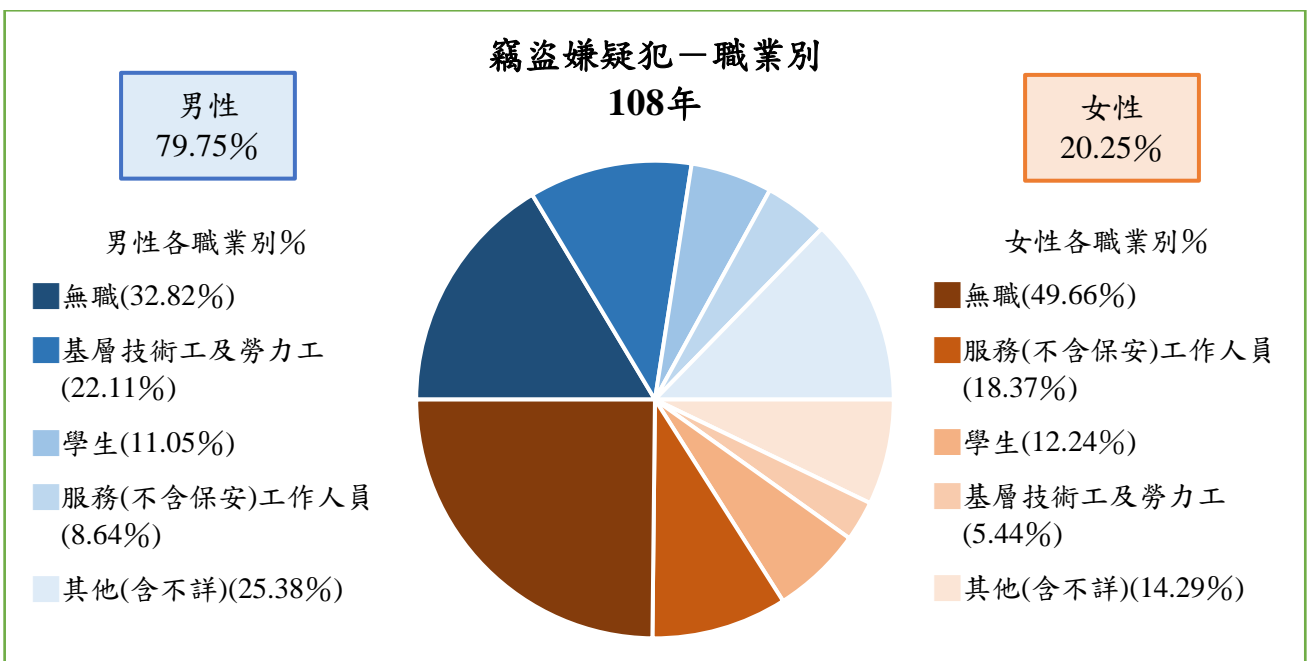
項目	總計		國小		國中		高中(職)		大專以上		其他(含不詳)	
	男	女	男	女	男	女	男	女	男	女	男	女
單位	人	人	人	人	人	人	人	人	人	人	人	人
104年	617	111	15	3	170	29	261	48	12	4	159	27
105年	559	106	15	8	118	30	319	44	8	3	99	21
106年	444	83	28	5	116	14	276	54	10	6	14	4
107年	514	127	14	14	78	20	338	79	7	4	77	10
108年	579	147	13	6	103	29	400	96	15	5	48	11
108較107年 增減數	65	20	-1	-8	25	9	62	17	8	1	-29	1
108較107年 增減%	12.65	15.75	-7.14	-57.14	32.05	45.00	18.34	21.52	114.29	25.00	-37.66	10.00

資料來源：內政部警政署網際網路報送系統。

十五、竊盜案件嫌疑犯一職業別

- 花蓮縣竊盜嫌疑犯職業男性及女性均以「無職」最多，男性以「基層技術工及勞力工」次之；女性以「服務(不含保安)工作人員」次之。

108年花蓮縣竊盜嫌疑犯職業男性以「無職」190人(占男性嫌疑犯32.82%)最多，「基層技術工及勞力工」128人(占男性嫌疑犯22.11%)次之；女性以「無職」73人(占女性嫌疑犯49.66%)最多，「服務(不含保安)工作人員」27人(占女性嫌疑犯18.37%)次之。與107年比較，以「無職」及「學生」增加最多。



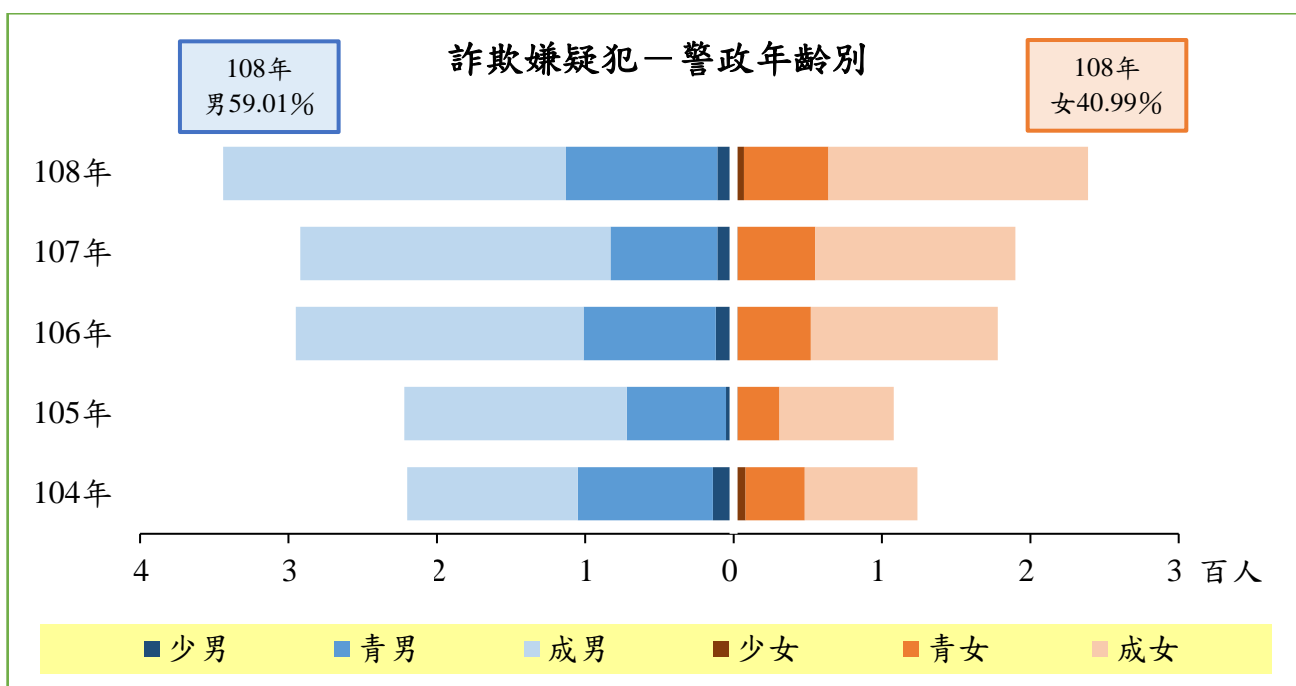
項目	基層技術工及勞力工		服務(不含保安)工作人員		技藝(技術)有關工作人員		農、林、漁、牧業生產人員		學生		無職		其他(含不詳)	
	男	女	男	女	男	女	男	女	男	女	男	女	男	女
單位	人	人	人	人	人	人	人	人	人	人	人	人	人	人
104年	106	3	44	20	73	5	37	2	65	5	248	72	44	4
105年	77	9	56	18	85	2	21	3	57	13	236	59	27	2
106年	95	2	56	16	56	2	17	2	60	6	134	47	26	8
107年	114	8	57	24	37	1	12	4	54	6	135	68	105	16
108年	128	8	50	27	35	1	20	-	64	18	190	73	92	20
108較107年 增減數	14	0	-7	3	-2	0	8	-4	10	12	55	5	-13	4
108較107年 增減%	12.28	0.00	-12.28	12.50	-5.41	0.00	66.67	-100.00	18.52	200.00	40.74	7.35	-12.38	25.00

資料來源：內政部警政署網際網路報送系統。

十六、詐欺案件嫌疑犯—警政年齡別

- 花蓮縣詐欺嫌疑犯各警政年齡男性皆多於女性，整體人數自 105 年起連 3 年增加。

108 年花蓮縣詐欺嫌疑犯男性為 344 人(占 59.01%)，較 107 年增加 51 人(+17.41%)，其中「青年」及「成年」增加；女性為 239 人(占 40.99%)，較 107 年增加 49 人(+25.79%)，其中「少年」、「青年」及「成年」均增加。



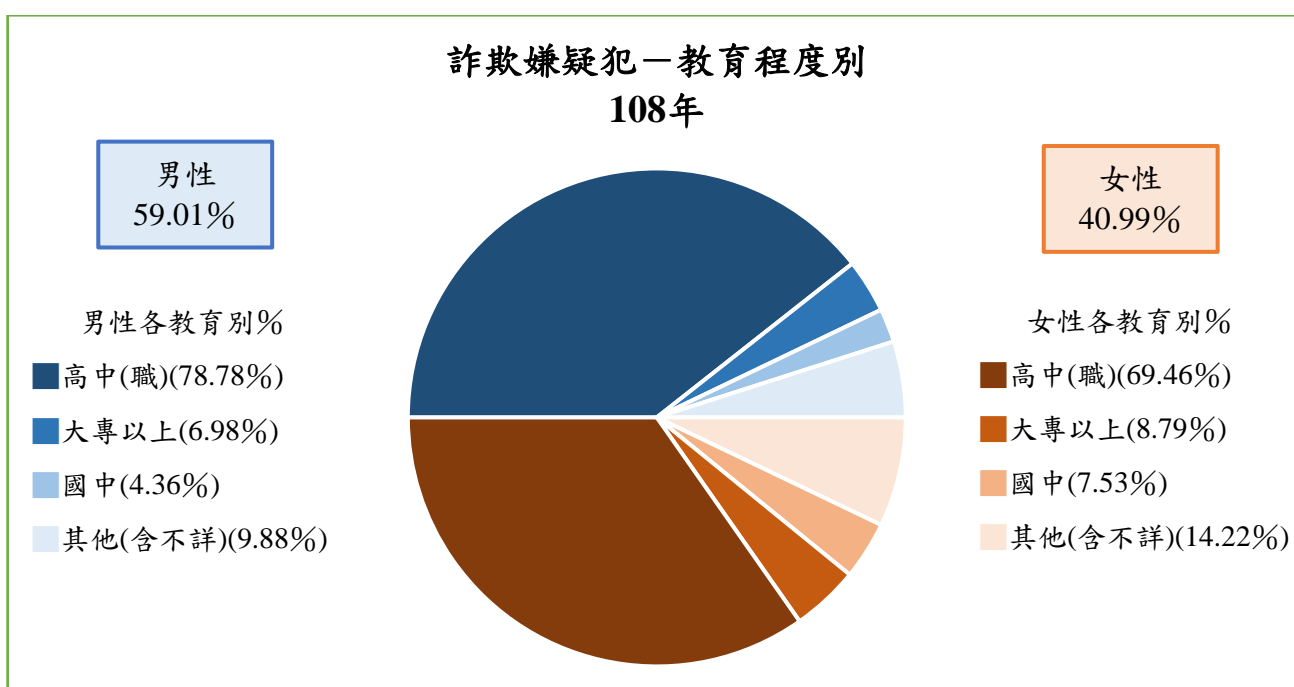
項目	總計		兒童嫌疑犯		少年嫌疑犯		青年嫌疑犯		成年嫌疑犯	
	男	女	男	女	男	女	男	女	男	女
單位	人	人	人	人	人	人	人	人	人	人
104年	220	124	-	-	14	8	91	40	115	76
105年	222	108	-	-	5	3	67	28	150	77
106年	295	178	-	-	12	3	89	49	194	126
107年	293	190	1	-	11	3	72	52	209	135
108年	344	239	-	-	11	7	102	57	231	175
108較107年 增減數	51	49	-1	-	0	4	30	5	22	40
108較107年 增減%	17.41	25.79	-100.00	--	0.00	133.33	41.67	9.62	10.53	29.63

資料來源：內政部警政署網際網路報送系統。

十七、詐欺案件嫌疑犯－教育程度別

- 花蓮縣詐欺嫌疑犯教育程度男性及女性皆以「高中(職)」最多，「大專以上」次之，「國中」再次之。

108年花蓮縣詐欺嫌疑犯教育程度男性以「高中(職)」271人(占男性嫌疑犯78.78%)最多，「大專以上」24人(占男性嫌疑犯6.98%)次之；女性亦以「高中(職)」166人(占女性嫌疑犯69.46%)最多，「大專以上」21人(占女性嫌疑犯8.79%)次之。與107年比較，男性嫌疑犯僅「國中」減少，女性嫌疑犯各教育程度均增加。



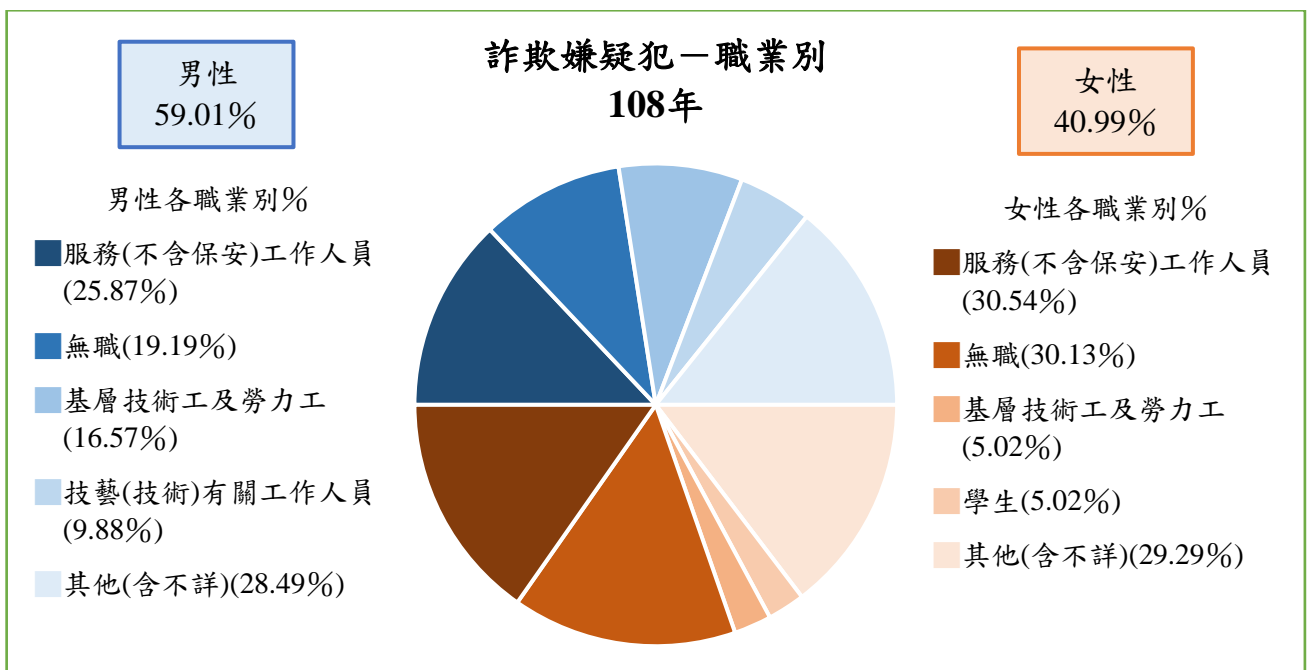
項目	總計		國小		國中		高中(職)		大專以上		其他(含不詳)	
	男	女	男	女	男	女	男	女	男	女	男	女
單位	人	人	人	人	人	人	人	人	人	人	人	人
104年	220	124	2	1	21	9	110	78	30	22	57	14
105年	222	108	2	2	27	6	136	73	21	16	36	11
106年	295	178	1	1	26	14	222	129	34	29	12	5
107年	293	190	1	-	21	9	227	142	20	18	24	21
108年	344	239	3	2	15	18	271	166	24	21	31	32
108較107年 增減數	51	49	2	2	-6	9	44	24	4	3	7	11
108較107年 增減%	17.41	25.79	200.00	--	-28.57	100.00	19.38	16.90	20.00	16.67	29.17	52.38

資料來源：內政部警政署網際網路報送系統。

十八、詐欺案件嫌疑犯一職業別

- 花蓮縣詐欺嫌疑犯職業男性及女性皆以「服務(不含保安)工作人員」最多，「無職」次之。

108年花蓮縣詐欺嫌疑犯職業男性以「服務(不含保安)工作人員」89人(占男性嫌疑犯25.87%)最多，「無職」66人(占男性嫌疑犯19.19%)次之；女性亦以「服務(不含保安)工作人員」73人(占女性嫌疑犯30.54%)最多，「無職」72人(占女性嫌疑犯30.13%)次之。與107年比較，男性及女性嫌疑犯分別以「服務(不含保安)工作人員」及「無職」增加最多。



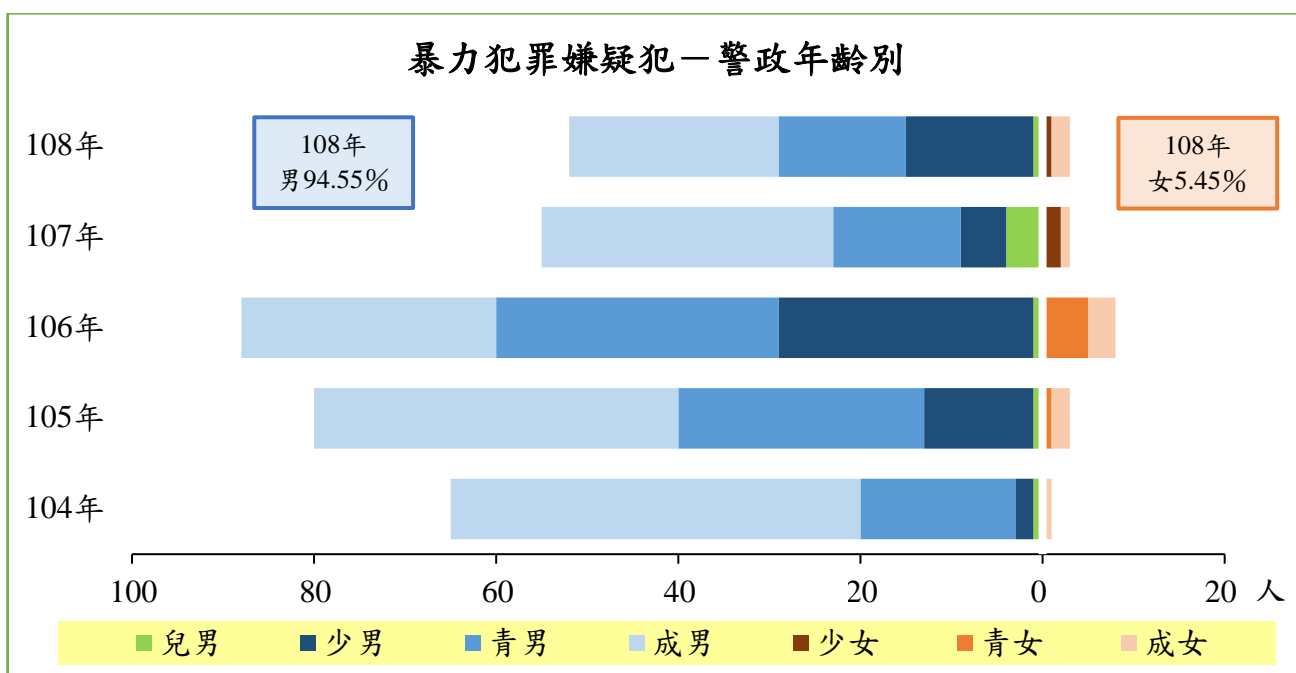
項目	服務(不含保安)工作人員		基層技術工及勞力工		技藝(技術)有關工作人員		保安服務工作人員(含軍人)		學生		無職		其他(含不詳)	
	男	女	男	女	男	女	男	女	男	女	男	女	男	女
單位	人	人	人	人	人	人	人	人	人	人	人	人	人	人
104年	33	39	14	3	22	4	7	1	15	14	108	53	21	10
105年	42	43	42	6	20	3	4	2	8	7	78	34	28	13
106年	84	67	44	9	28	8	15	4	15	8	73	56	36	26
107年	73	74	51	8	27	4	12	-	11	7	64	58	55	39
108年	89	73	57	12	34	4	9	3	10	12	66	72	79	63
108較107年增減數	16	-1	6	4	7	0	-3	3	-1	5	2	14	24	24
108較107年增減%	21.92	-1.35	11.76	50.00	25.93	0.00	-25.00	--	-9.09	71.43	3.13	24.14	43.64	61.54

資料來源：內政部警政署網際網路報送系統。

十九、暴力犯罪嫌疑犯－警政年齡別

- 花蓮縣暴力犯罪嫌疑犯各警政年齡男性皆多於女性。108年暴力犯罪嫌疑犯為近10年最少之年份。

108年花蓮縣暴力犯罪嫌疑犯男性為52人(占94.55%)，較107年減少3人(-5.45%)，其中「少年」增加，「兒童」及「成年」減少；女性為3人(占5.45%)，與107年人數相同，其中「成年」增加及「少年」減少。



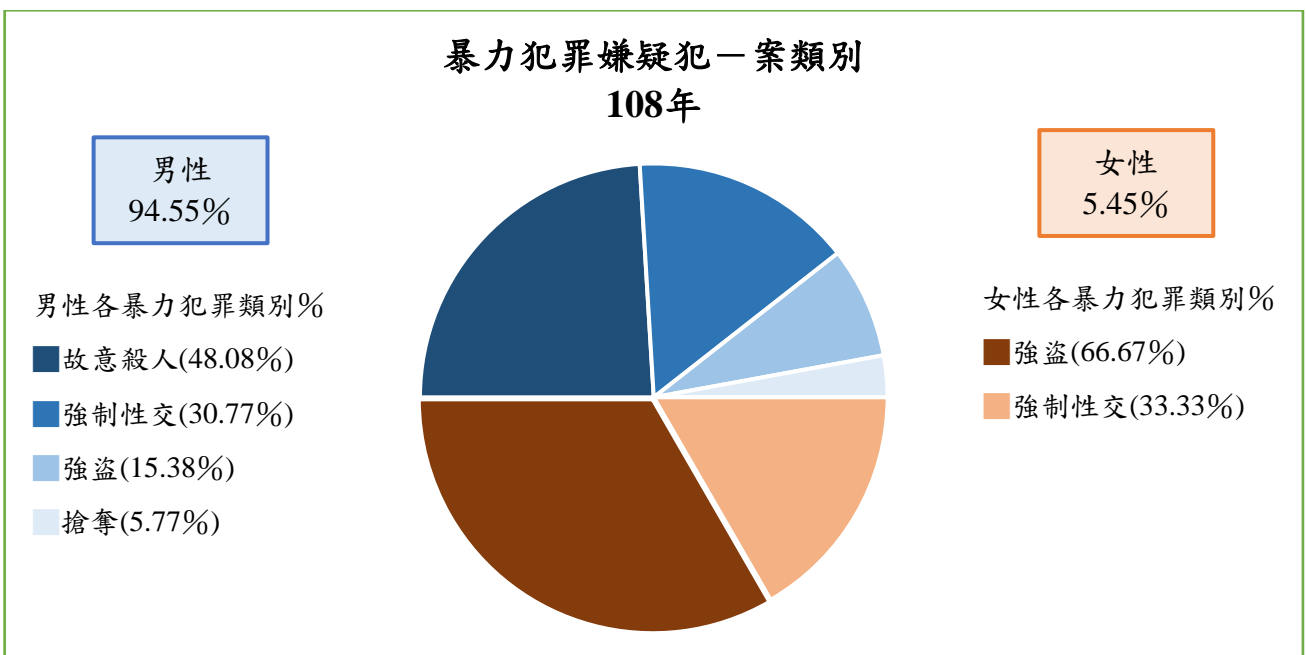
項目	總計		兒童嫌疑犯		少年嫌疑犯		青年嫌疑犯		成年嫌疑犯	
	男	女	男	女	男	女	男	女	男	女
單位	人	人	人	人	人	人	人	人	人	人
104年	65	1	1	-	2	-	17	-	45	1
105年	80	3	1	-	12	-	27	1	40	2
106年	88	8	1	-	28	-	31	5	28	3
107年	55	3	4	-	5	2	14	-	32	1
108年	52	3	1	-	14	1	14	-	23	2
108較107年 增減數	-3	0	-3	-	9	-1	0	-	-9	1
108較107年 增減%	-5.45	0.00	-75.00	--	180.00	-50.00	0.00	--	-28.13	100.00

資料來源：內政部警政署網際網路報送系統。

二十、暴力犯罪嫌疑犯一案類別

➤ 花蓮縣暴力犯罪嫌疑犯以「故意殺人」最多，「強制性交」次之，「強盜」再次之，「擄人勒贖」及「重大恐嚇取財」近5年皆0人。

108年花蓮縣暴力犯罪嫌疑犯男性以「故意殺人」25人(占男性嫌疑犯48.08%)最多，「強制性交」16人(占男性嫌疑犯30.77%)次之；女性以「強盜」2人(占女性嫌疑犯66.67%)最多，「強制性交」1人(占女性嫌疑犯33.33%)次之。與107年比較，以「故意殺人」增加最多及「搶奪」減少最多。



項目	總計		故意殺人		強制性交		強盜		搶奪		重傷害		擄人勒贖		重大恐嚇取財	
	男	女	男	女	男	女	男	女	男	女	男	女	男	女	男	女
單位	人	人	人	人	人	人	人	人	人	人	人	人	人	人	人	人
104年	65	1	15	-	18	-	26	0	5	-	1	1	-	-	-	-
105年	80	3	40	1	17	-	13	1	9	1	1	-	-	-	-	-
106年	88	8	53	5	17	-	15	3	2	-	1	-	-	-	-	-
107年	55	3	19	1	17	-	9	2	9	-	1	-	-	-	-	-
108年	52	3	25	-	16	1	8	2	3	-	-	-	-	-	-	-
108較107年 增減數	-3	0	6	-1	-1	1	-1	0	-6	-	-1	-	-	-	-	-
108較107年 增減%	-5.45	0.00	31.58	-100.00	-5.88	--	-11.11	0.00	-66.67	--	-100.00	--	--	--	--	--

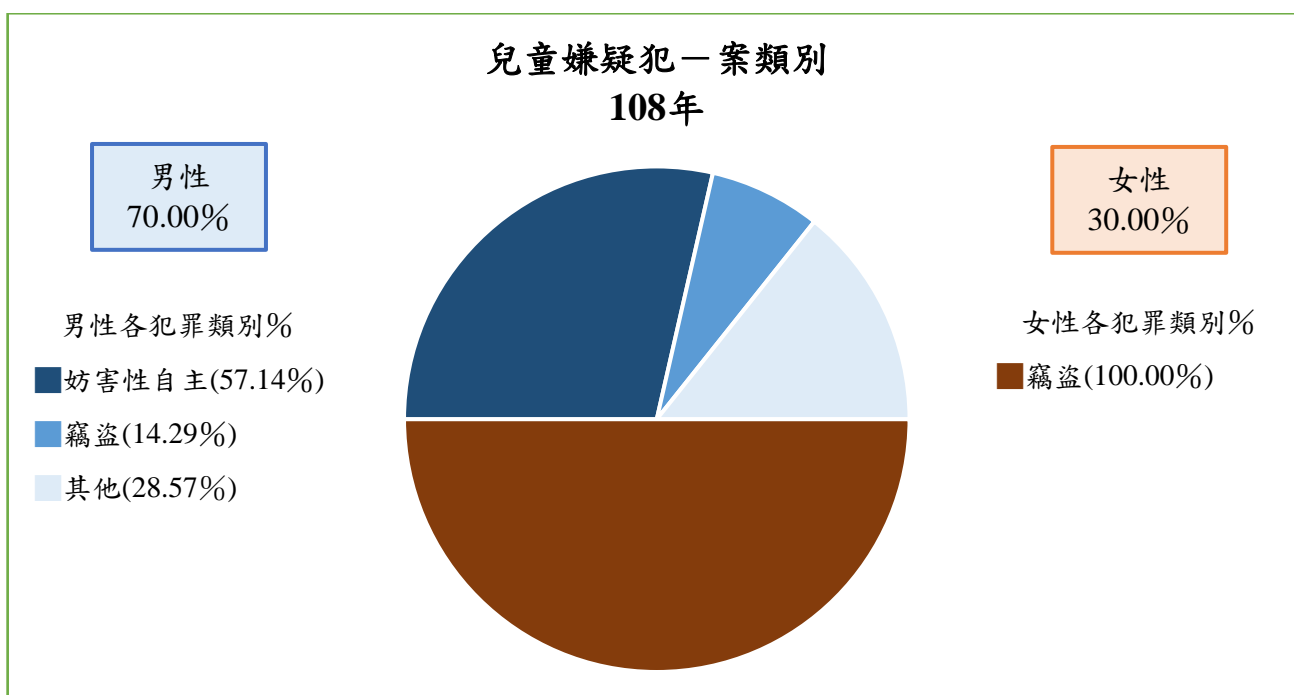
資料來源：內政部警政署網際網路報送系統。

說明：106年起「強制性交」項下不含「對幼性交」。

二十一、兒童嫌疑犯一案類別

- 花蓮縣兒童嫌疑犯男性多於女性，其中各案類以「妨害性自主」及「竊盜」占大多數，兒童嫌疑犯自 106 年起連 2 年減少。

108 年花蓮縣兒童嫌疑犯男性以「妨害性自主」4 人(占男性兒童嫌疑犯 57.14%)最多，「竊盜」1 人(占男性兒童嫌疑犯 14.29%)次之；女性為「竊盜」3 人。與 107 年比較，以「妨害性自主」減少較多。



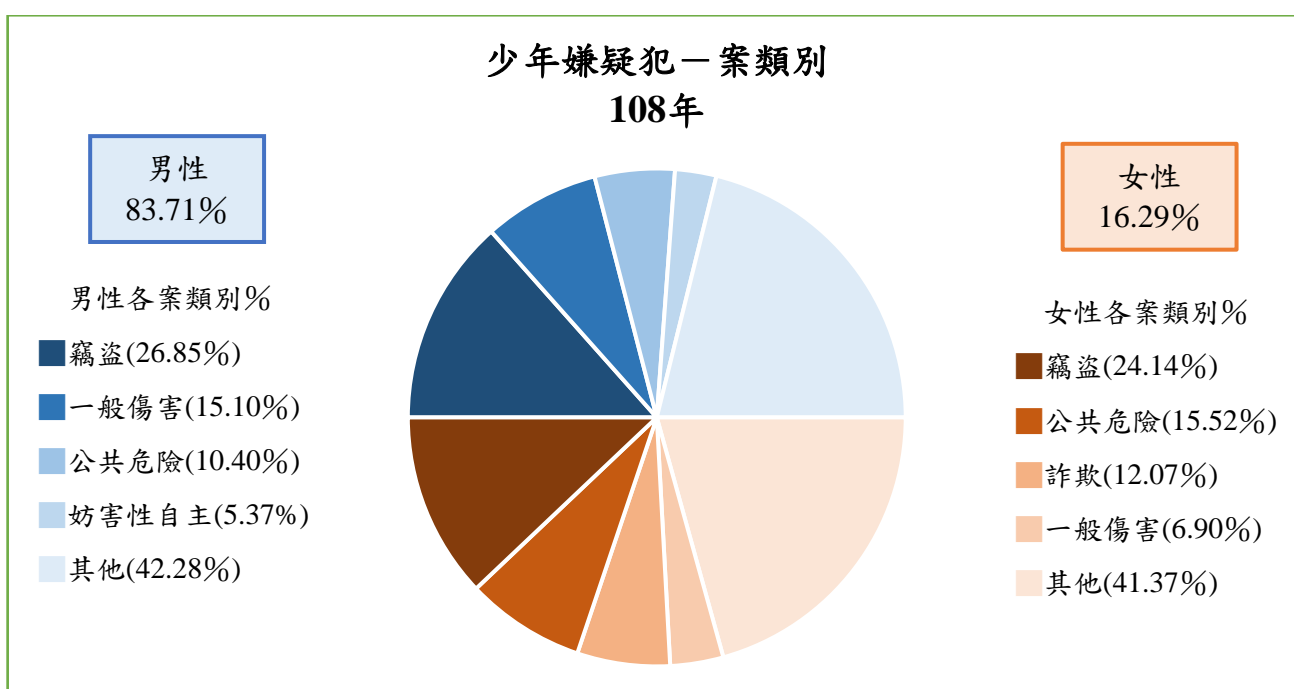
項目	總計		妨害性自主		竊盜		詐欺		一般傷害		其他	
	男	女	男	女	男	女	男	女	男	女	男	女
單位	人	人	人	人	人	人	人	人	人	人	人	人
104年	13	1	7	1	5	-	-	-	-	-	1	-
105年	4	1	2	-	2	1	-	-	-	-	-	-
106年	23	3	6	2	17	1	-	-	-	-	-	-
107年	13	5	7	2	4	1	1	-	1	-	-	2
108年	7	3	4	-	1	3	-	-	-	-	2	-
108較107年 增減數	-6	-2	-3	-2	-3	2	-1	-	-1	-	2	-2
108較107年 增減%	-46.15	-40.00	-42.86	-100.00	-75.00	200.00	-100.00	--	-100.00	--	--	-100.00

資料來源：內政部警政署網際網路報送系統。

二十二、少年嫌疑犯一案類別

- 花蓮縣少年嫌疑犯男性多於女性，其中男性及女性皆以「竊盜」最多。108年少年嫌疑犯為近5年最多。

108年花蓮縣少年嫌疑犯男性以「竊盜」80人(占男性少年嫌疑犯26.85%)最多，「一般傷害」45人(占男性少年嫌疑犯15.10%)次之；女性以「竊盜」14人(占女性少年嫌疑犯24.14%)最多，「公共危險」9人(占女性少年嫌疑犯15.52%)次之。與107年比較，少年嫌疑犯除「妨害性自主」減少外，其餘主要刑事案件均增加。



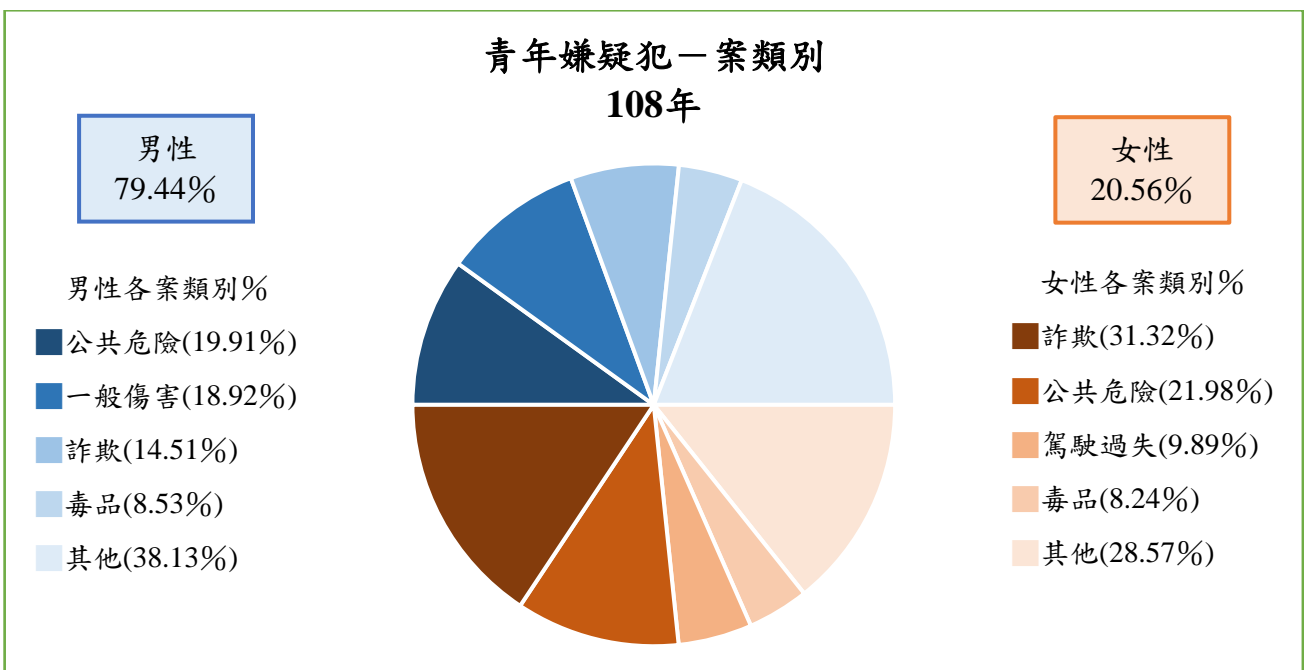
項目	總計		竊盜		一般傷害		公共危險		妨害性自主		詐欺		妨害自由		其他	
	男	女	男	女	男	女	男	女	男	女	男	女	男	女	男	女
單位	人	人	人	人	人	人	人	人	人	人	人	人	人	人	人	人
104年	253	47	69	3	30	9	25	5	39	3	14	8	4	-	72	19
105年	213	44	62	11	28	2	18	12	20	-	5	3	16	2	64	14
106年	249	39	51	3	39	6	54	13	25	-	12	3	7	-	61	14
107年	188	30	51	6	21	-	21	9	26	1	11	3	6	-	52	11
108年	298	58	80	14	45	4	31	9	16	4	11	7	15	-	100	20
108較107年 增減數	110	28	29	8	24	4	10	0	-10	3	0	4	9	-	48	9
108較107年 增減%	58.51	93.33	56.86	133.33	114.29	--	47.62	0.00	-38.46	300.00	0.00	133.33	150.00	--	92.31	81.82

資料來源：內政部警政署網際網路報送系統。

二十三、青年嫌疑犯一案類別

- 花蓮縣青年嫌疑犯男性多於女性，其中男性以「公共危險」最多；女性以「詐欺」最多，108年青年嫌疑犯為近5年最多。

108年花蓮縣青年嫌疑犯男性以「公共危險」140人(占男性青年嫌疑犯19.91%)最多，「一般傷害」133人(占男性青年嫌疑犯18.92%)次之；女性以「詐欺」57人(占女性青年嫌疑犯31.32%)最多，「公共危險」40人(占女性青年嫌疑犯21.98%)次之。與107年比較，青年嫌疑犯以「一般傷害」及「詐欺」增加最多，另以「毒品」及「竊盜」減少最多。



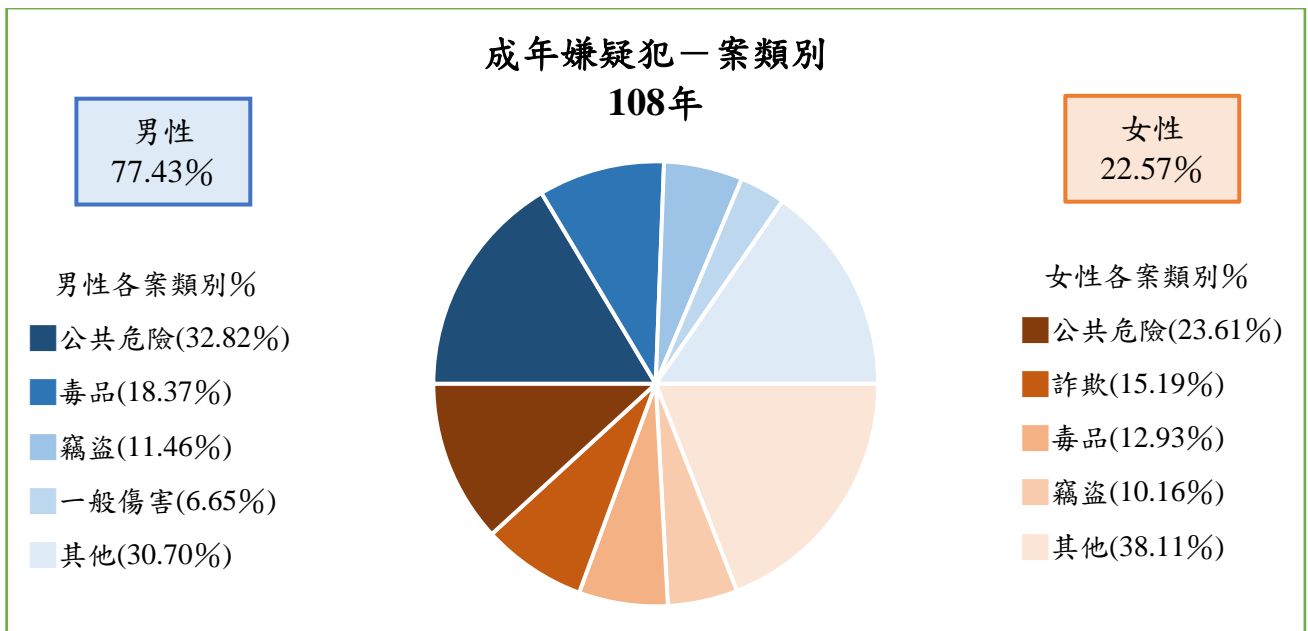
項目	總計		公共危險		一般傷害		詐欺		毒品		竊盜		駕駛過失		其他	
	男	女	男	女	男	女	男	女	男	女	男	女	男	女	男	女
單位	人	人	人	人	人	人	人	人	人	人	人	人	人	人	人	人
104年	626	134	151	29	40	5	91	40	83	27	97	8	10	13	154	12
105年	676	136	195	47	43	2	67	28	106	20	71	14	16	7	178	18
106年	537	147	133	35	55	7	89	49	77	21	42	4	22	10	119	21
107年	629	168	118	36	77	7	72	52	59	26	56	9	26	9	221	29
108年	703	182	140	40	133	9	102	57	60	15	45	13	25	18	198	30
108較107年 增減數	74	14	22	4	56	2	30	5	1	-11	-11	4	-1	9	-23	1
108較107年 增減%	11.76	8.33	18.64	11.11	72.73	28.57	41.67	9.62	1.69	-42.31	-19.64	44.44	-3.85	100.00	-10.41	3.45

資料來源：內政部警政署網際網路報送系統。

二十四、成年嫌疑犯一案類別

- 花蓮縣成年嫌疑犯男性多於女性，其中男性以「公共危險」最多，「毒品」次之；女性以「公共危險」最多，「詐欺」次之，108年成年嫌疑犯為近5年次多。

108年花蓮縣成年嫌疑犯男性以「公共危險」1,297人(占男性成年嫌疑犯32.82%)最多，「毒品」726人(占男性成年嫌疑犯18.37%)次之；女性以「公共危險」272人(占女性成年嫌疑犯23.61%)最多，「詐欺」175人(占女性成年嫌疑犯15.19%)次之。與107年比較，成年嫌疑犯以「詐欺」及「竊盜」增加最多，另以「公共危險」及「毒品」減少最多。



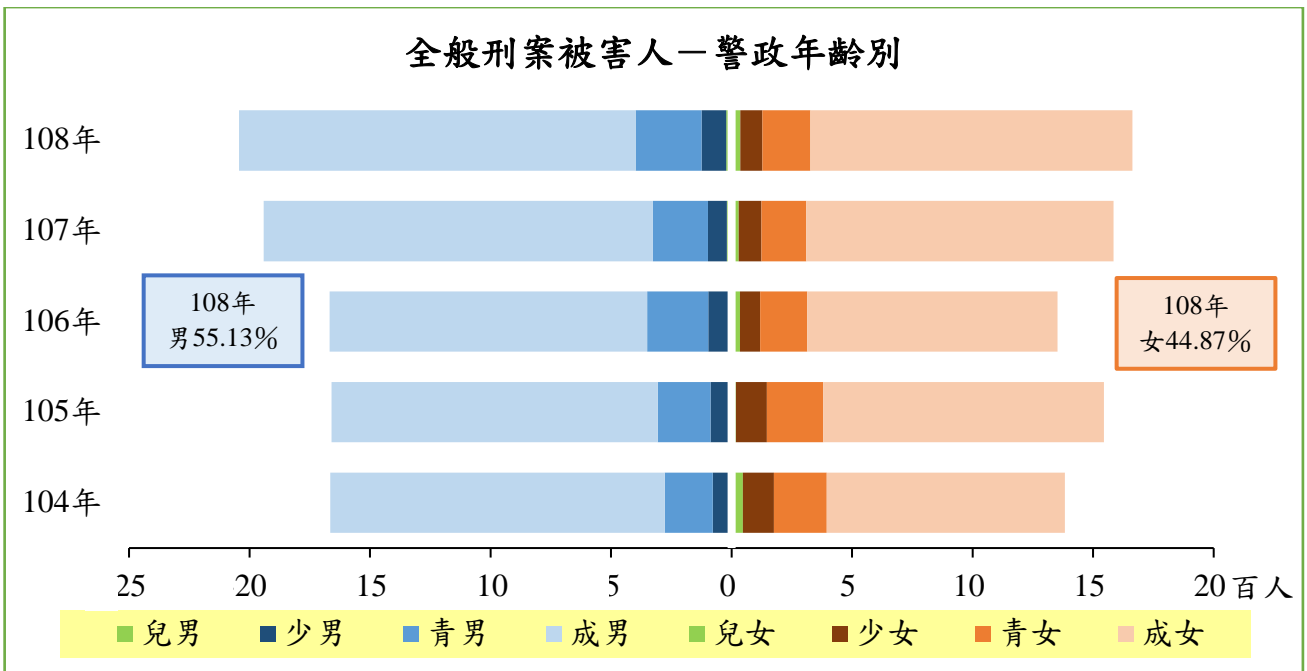
項目	總計		公共危險		毒品		竊盜		詐欺		一般傷害		駕駛過失		其他	
	男	女	男	女	男	女	男	女	男	女	男	女	男	女	男	女
單位	人	人	人	人	人	人	人	人	人	人	人	人	人	人	人	人
104年	3,759	902	1,585	332	725	152	446	100	115	76	142	35	86	44	660	163
105年	3,875	938	1,423	296	933	232	424	80	150	77	164	37	95	44	686	172
106年	3,613	952	1,354	307	894	203	334	75	194	126	167	36	97	49	573	156
107年	3,994	1,125	1,389	289	751	175	403	111	209	135	245	64	142	58	855	293
108年	3,952	1,152	1,297	272	726	149	453	117	231	175	263	66	142	70	840	303
108較107年 增減數	-42	27	-92	-17	-25	-26	50	6	22	40	18	2	0	12	-15	10
108較107年 增減%	-1.05	2.40	-6.62	-5.88	-3.33	-14.86	12.41	5.41	10.53	29.63	7.35	3.13	0.00	20.69	-1.75	3.41

資料來源：內政部警政署網際網路報送系統。

二十五、全般刑案被害人—警政年齡別

- 花蓮縣全般刑案被害人男性多於女性，其中「兒童」女性多於男性；「青年」及「成年」男性多於女性。108年被害人為近5年最多。

108年花蓮縣全般刑案被害人男性為2,043人(占55.13%)，較107年增加101人(+5.20%)，其中各警政年齡均增加；女性為1,663人(占44.87%)，較107年增加79人(+4.99%)，其中僅「少年女性」減少。



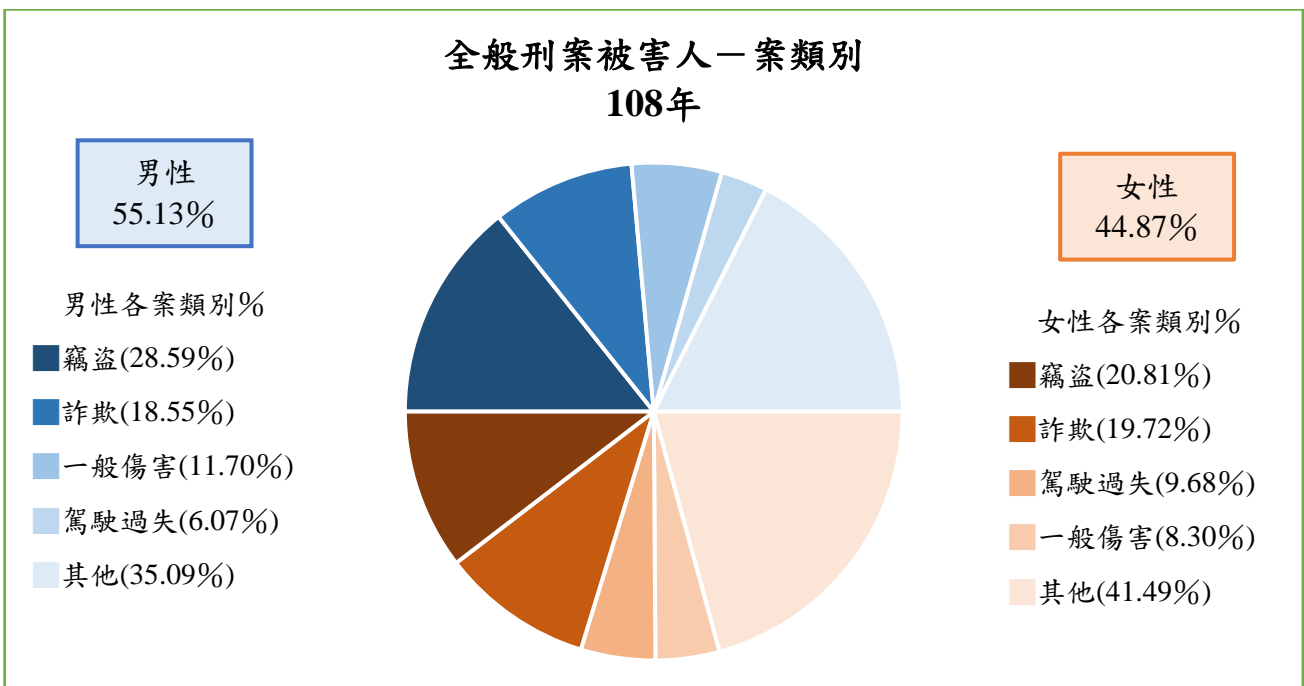
項目	總計		兒童被害人		少年被害人		青年被害人		成年被害人	
	男	女	男	女	男	女	男	女	男	女
單位	人	人	人	人	人	人	人	人	人	人
104年	1,683	1,364	18	28	78	130	199	219	1,388	987
105年	1,660	1,544	13	17	74	129	220	234	1,353	1,164
106年	1,668	1,352	14	35	83	83	253	196	1,318	1,038
107年	1,942	1,584	20	29	78	95	229	186	1,615	1,274
108年	2,043	1,663	22	36	102	92	274	199	1,645	1,336
108較107年 增減數	101	79	2	7	24	-3	45	13	30	62
108較107年 增減%	5.20	4.99	10.00	24.14	30.77	-3.16	19.65	6.99	1.86	4.87

資料來源：內政部警政署網際網路報送系統。

二十六、全般刑案被害人一案類別

➤ 花蓮縣全般刑案被害人男性及女性均以「竊盜」最多，「詐欺」次之。

108年花蓮縣全般刑案被害人男性以「竊盜」584人(占男性被害人28.59%)最多，「詐欺」379人(占男性被害人18.55%)次之；女性亦以「竊盜」346人(占女性被害人20.81%)最多，「詐欺」328人(占女性被害人19.72%)次之。與107年比較，男性被害人僅「妨害性自主」減少；女性被害人於「竊盜」及「詐欺」減少。



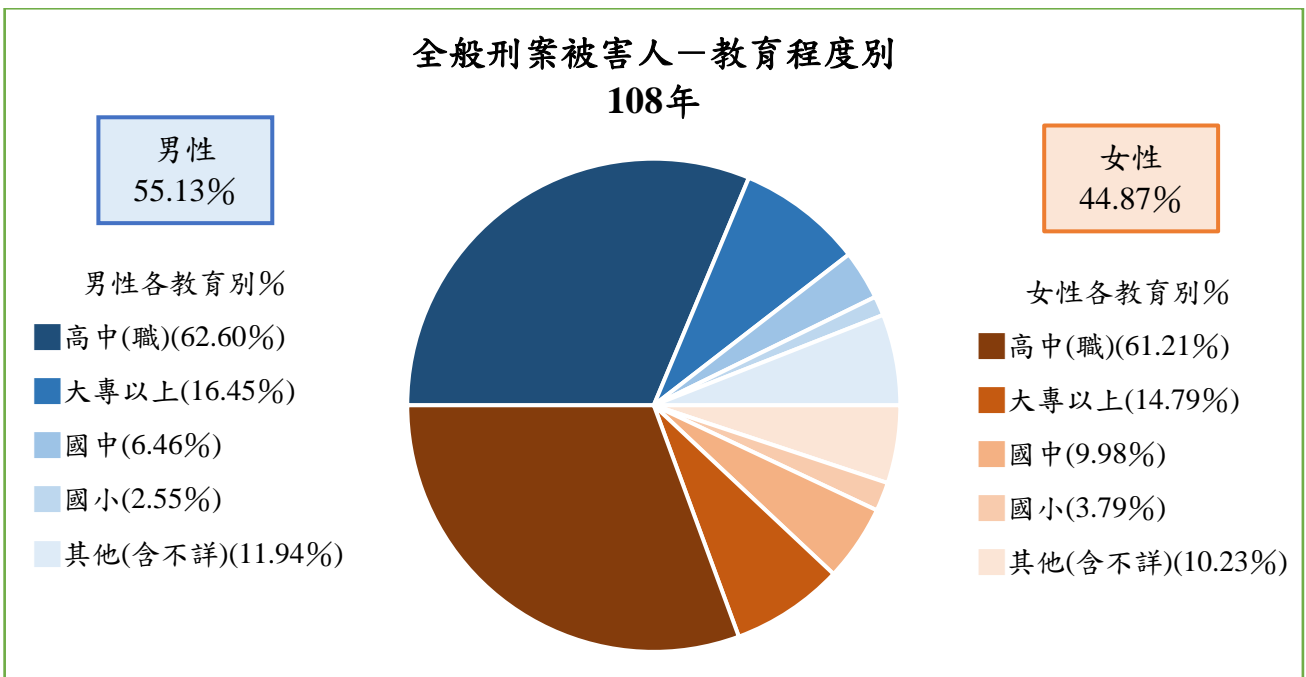
項目	總計		竊盜		詐欺		一般傷害		駕駛過失		妨害自由		妨害性自主		其他	
	男	女	男	女	男	女	男	女	男	女	男	女	男	女	男	女
單位	人	人	人	人	人	人	人	人	人	人	人	人	人	人	人	人
104年	1,683	1,364	634	367	265	302	125	73	84	101	57	43	26	122	492	356
105年	1,660	1,544	621	420	280	419	125	94	94	98	94	51	13	125	433	337
106年	1,668	1,352	469	281	367	400	146	88	90	98	90	58	11	83	495	344
107年	1,942	1,584	572	356	356	351	205	119	114	140	122	99	22	103	551	416
108年	2,043	1,663	584	346	379	328	239	138	124	161	122	109	21	110	574	471
108較107年 增減數	101	79	12	-10	23	-23	34	19	10	21	0	10	-1	7	23	55
108較107年 增減%	5.20	4.99	2.10	-2.81	6.46	-6.55	16.59	15.97	8.77	15.00	0.00	10.10	-4.55	6.80	4.17	13.22

資料來源：內政部警政署網際網路報送系統。

二十七、全般刑案被害人—教育程度別

- 花蓮縣全般刑案被害人教育程度男性及女性皆以「高中(職)」最多，「大專以上」次之。

108年花蓮縣全般刑案被害人教育程度男性以「高中(職)」1,279人(占男性被害人62.60%)最多，「大專以上」336人(占男性被害人16.45%)次之；女性亦以「高中(職)」1,018人(占女性被害人61.21%)最多，「大專以上」246人(占女性被害人14.79%)次之。與107年比較，男性及女性被害人均於「國小」和「大專以上」減少。



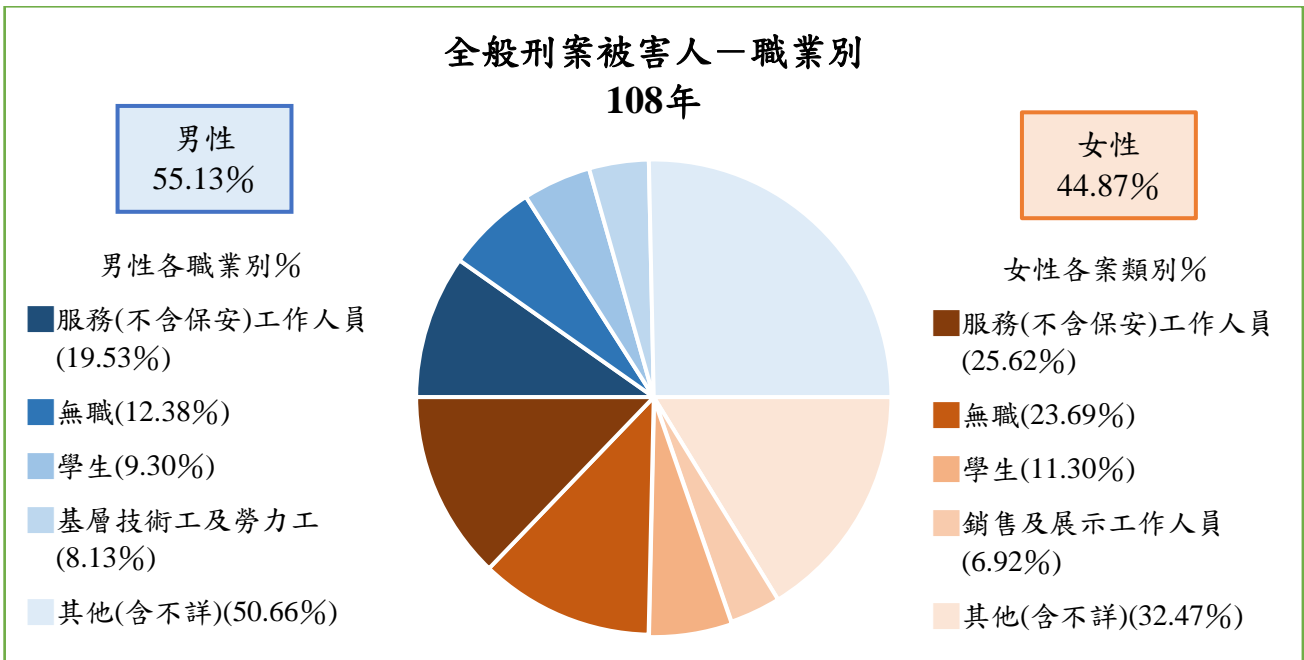
項目	總計		國小		國中		高中(職)		大專以上		其他(含不詳)	
	男	女	男	女	男	女	男	女	男	女	男	女
單位	人	人	人	人	人	人	人	人	人	人	人	人
104年	1,683	1,364	83	93	219	195	534	419	432	364	415	293
105年	1,660	1,544	62	72	134	152	772	644	378	403	314	273
106年	1,668	1,352	65	81	143	153	997	739	399	313	64	66
107年	1,942	1,584	68	85	109	125	1,186	951	385	289	194	134
108年	2,043	1,663	52	63	132	166	1,279	1,018	336	246	244	170
108較107年 增減數	101	79	-16	-22	23	41	93	67	-49	-43	50	36
108較107年 增減%	5.20	4.99	-23.53	-25.88	21.10	32.80	7.84	7.05	-12.73	-14.88	25.77	26.87

資料來源：內政部警政署網際網路報送系統。

二十八、全般刑案被害人—職業別

- 花蓮縣全般刑案被害人職業男性及女性皆以「服務(不含保安)工作人員」最多，「無職」次之。

108年花蓮縣全般刑案被害人職業男性以「服務(不含保安)工作人員」399人(占男性被害人19.53%)最多，「無職」253人(占男性被害人12.38%)次之；女性亦以「服務(不含保安)工作人員」426人(占女性被害人25.62%)最多，「無職」394人(占女性被害人23.69%)次之。與107年比較，男性及女性被害人僅「服務(不含保安)工作人員」減少，另以「銷售及展示工作人員」增加最多。



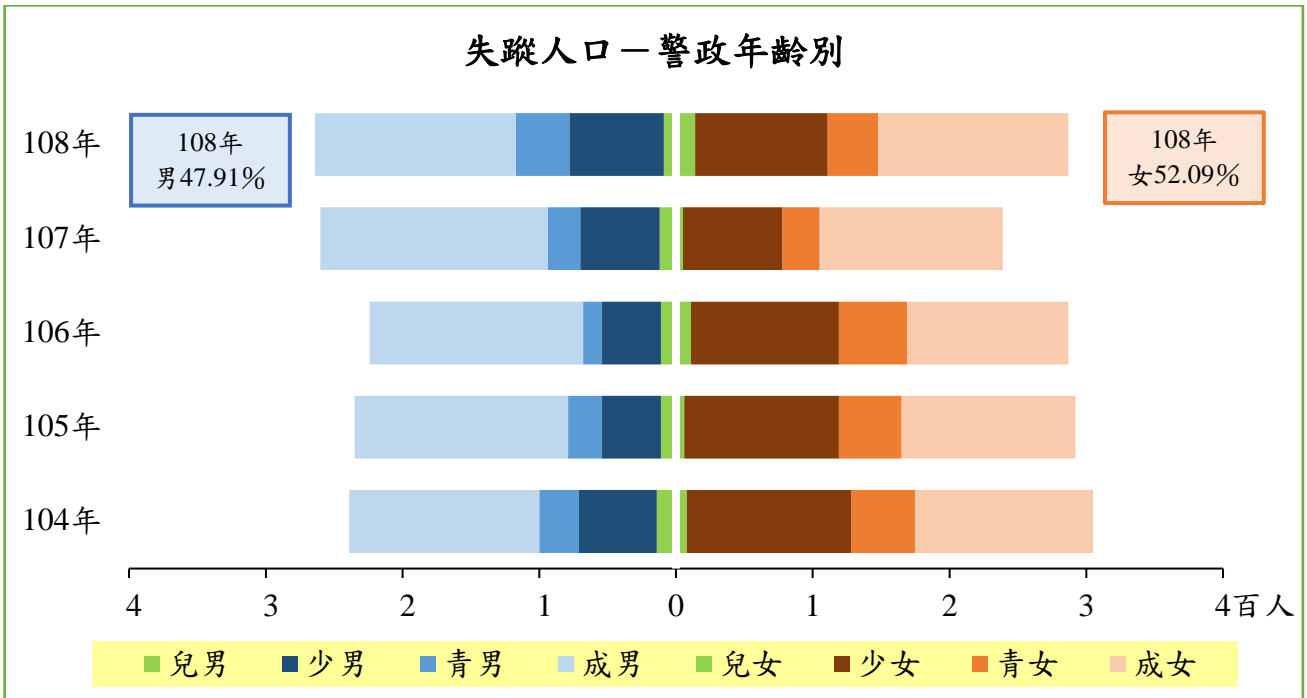
項目	服務(不含保安)工作人員		基層技術工及勞力工		銷售及展示工作人員		技藝(技術)有關工作人員		學生		無職		其他(含不詳)	
	男	女	男	女	男	女	男	女	男	女	男	女	男	女
單位	人	人	人	人	人	人	人	人	人	人	人	人	人	人
104年	363	370	153	47	30	34	79	19	163	249	254	342	641	303
105年	419	516	143	46	42	35	93	22	169	230	217	369	577	326
106年	439	441	171	40	37	31	73	20	177	198	227	369	544	253
107年	530	533	141	33	47	47	79	25	157	168	247	350	741	428
108年	399	426	166	45	123	115	156	26	190	188	253	394	756	469
108較107年增減數	-131	-107	25	12	76	68	77	1	33	20	6	44	15	41
108較107年增減%	-24.72	-20.08	17.73	36.36	161.70	144.68	97.47	4.00	21.02	11.90	2.43	12.57	2.02	9.58

資料來源：內政部警政署網際網路報送系統

二十九、失蹤人口－警政年齡別

➤ 花蓮縣 108 年失蹤人口發生數為近 5 年最高，除 107 年外女性均多於男性。

108 年花蓮縣失蹤人口男性為 264 人(占 47.91%)；女性為 287 人(占 52.09%)，其中皆以「成年」最多，「少年」次之。與 107 年比較，男性於「少年」及「青年」增加；女性各警政年齡均增加。



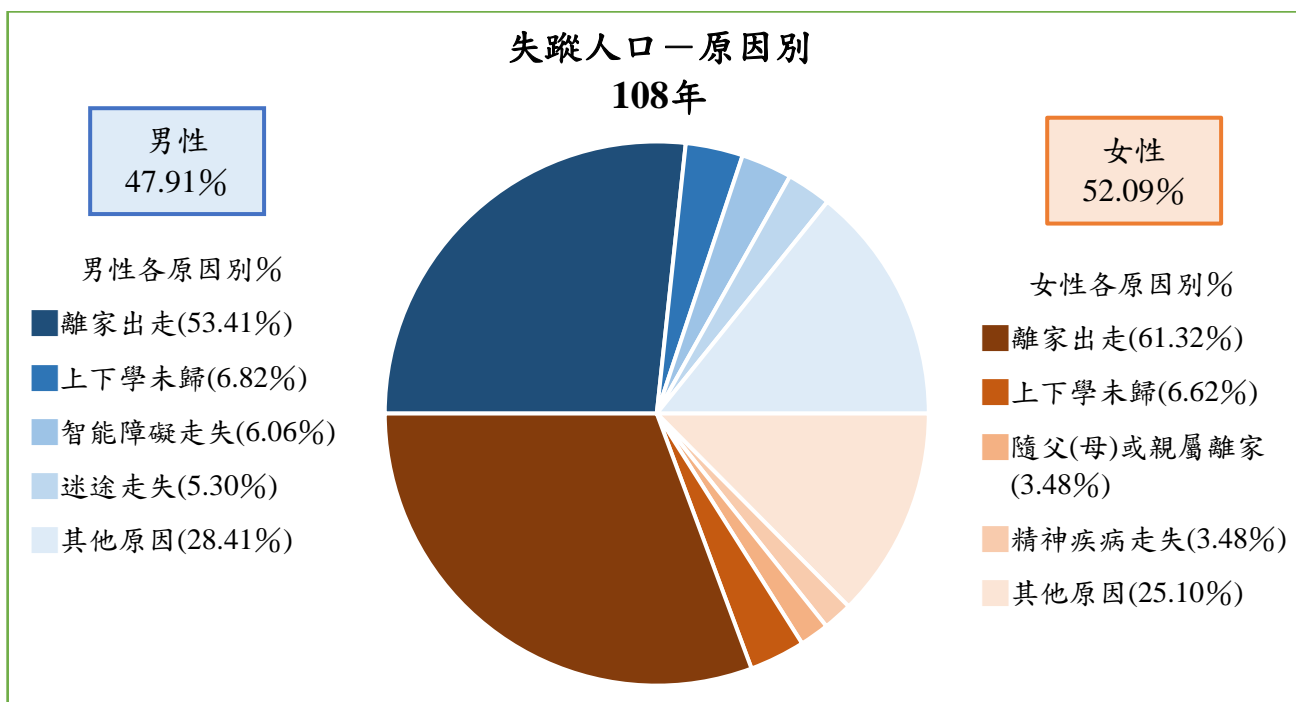
項目	總計		兒童		少年		青年		成年	
	男	女	男	女	男	女	男	女	男	女
單位	人	人	人	人	人	人	人	人	人	人
104年	239	305	14	8	57	120	29	47	139	130
105年	235	292	11	6	43	113	25	46	156	127
106年	224	287	11	11	43	108	14	50	156	118
107年	260	239	12	5	58	73	24	27	166	134
108年	264	287	9	14	69	97	39	37	147	139
108較107年 增減數	4	48	-3	9	11	24	15	10	-19	5
108較107年 增減%	1.54	20.08	-25.00	180.00	18.97	32.88	62.50	37.04	-11.45	3.73

資料來源：內政部警政署警政統計查詢網。

三十、失蹤人口—原因別

➤ 花蓮縣失蹤原因男性及女性皆以「離家出走」最多，「上下學未歸」次之。

108年花蓮縣失蹤原因男性以「離家出走」141人(占男性失蹤人口53.41%)最多，「上下學未歸」18人(占男性失蹤人口6.82%)次之；女性亦以「離家出走」176人(占女性失蹤人口61.32%)最多，「上下學未歸」19人(占女性失蹤人口6.62%)次之。與107年比較，男性及女性均以「離家出走」增加最多。



項目	總計		離家出走		上下學未歸		智能障礙走失		迷途走失		精神疾病走失		隨父(母)或親屬離家		其他原因	
	男	女	男	女	男	女	男	女	男	女	男	女	男	女	男	女
單位	人	人	人	人	人	人	人	人	人	人	人	人	人	人	人	人
104年	239	305	136	217	12	20	11	1	10	8	2	11	9	11	59	37
105年	235	292	142	188	11	26	13	6	13	5	8	10	8	9	40	48
106年	224	287	105	184	10	21	15	6	15	6	17	7	6	12	56	51
107年	260	239	116	144	18	13	14	7	11	6	14	5	12	8	75	56
108年	264	287	141	176	18	19	16	5	14	5	7	10	6	10	62	62
108較107年 增減數	4	48	25	32	0	6	2	-2	3	-1	-7	5	-6	2	-13	6
108較107年 增減%	1.54	20.08	21.55	22.22	0.00	46.15	14.29	-28.57	27.27	-16.67	-50.00	100.00	-50.00	25.00	-17.33	10.71

資料來源：內政部警政署警政統計查詢網。