

花蓮縣警政統計通報

108 年第 1 號

警察局會計室
108 年 1 月

107 年整體治安概況

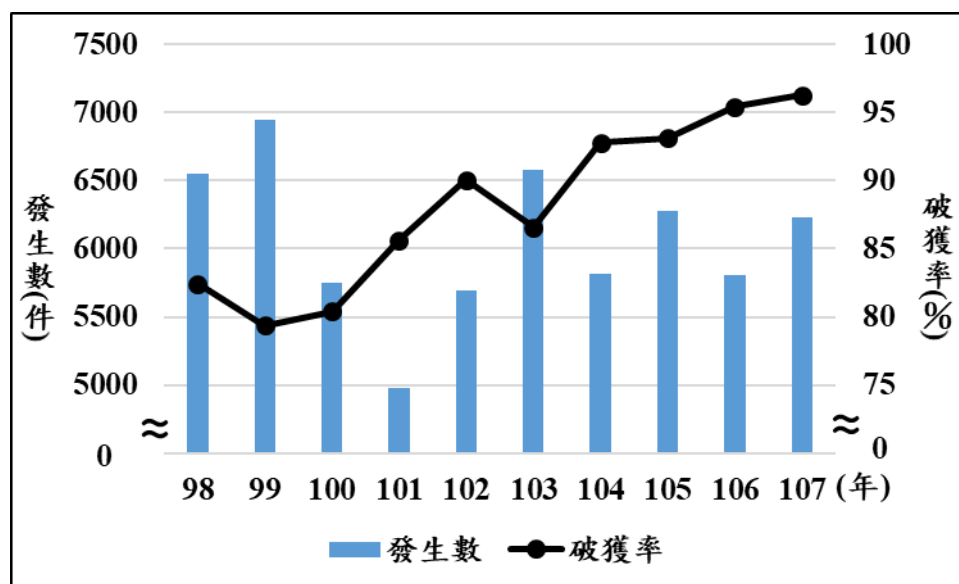
107 年本縣全般刑案發生 6,232 件、破獲率 96.31%，較 106 年發生 5,811 件增加 421 件(+7.24%)、破獲率 95.44%增加 0.87%。

全般刑案中以公共危險 1,891 件、毒品 1,190 件、竊盜 856 件及詐欺背信 471 件為主，分別占全般刑案 30.34%、19.09%、13.74%及 7.56%，共計 70.73%。

表 1、107 年與 106 年全般刑案比較

單位：件			
全般刑案	發生數	破獲數	破獲率
107 年	6,232	6,002	96.31%
106 年	5,811	5,546	95.44%
增減數	+421		+0.87%
變化率	+7.24%		

圖 1、近十年全般刑案發生數及破獲率



比較近十年(98 年至 107 年)境內全般刑案發生數及破獲率，發生數除 99 及 101 年外，幾乎都在 5,500 至 6,500 件上下波動。破獲率則由 99 年 79.35% 提升至 107 年 96.31%。以下就上述主要刑案進一步分析。

一、公共危險案件

107 年公共危險案件發生 1,891 件、破獲率 100.00%，較 106 年發生 1,918 件減少 27 件(-1.41%)，破獲率 100.05%減少 0.05%

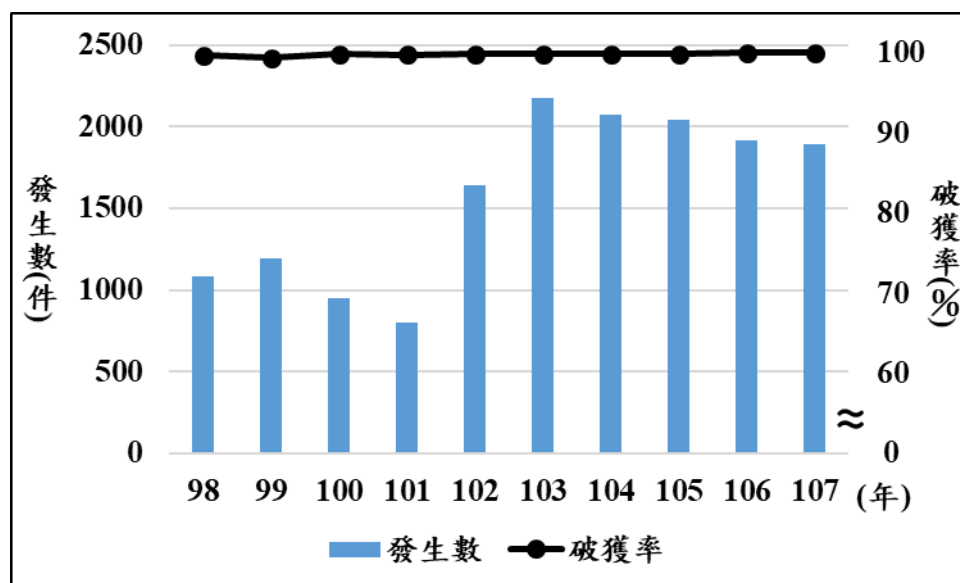
表 2、107 年與 106 年公共危險案件比較

單位：件

公共危險	發生數	破獲數	破獲率
107 年	1,891	1,891	100.00%
106 年	1,918	1,919	100.05%
增減數	-27		-0.05%
變化率	-1.41%		

比較近十年（98 年至 107 年）境內公共危險案件發生數，98 年至 101 年期間平均發生 1,005 件，102 年至 107 年期間平均發生 1,956.5 件，近六年皆在 1,500 件以上。破獲率均維持在接近 100%。

圖 2、近十年公共危險案件發生數及破獲率



二、毒品案件

107年毒品案件發生1,190件、破獲率103.53%，較106年發生1,398件減少208件(-14.88%)，破獲率102.36%增加1.17%。

表3、107年與106年毒品案件比較

單位：件

毒品	發生數	破獲數	破獲率
107年	1,190	1,232	103.53%
106年	1,398	1,431	102.36%
增減數	-208		+1.17%
變化率	-14.88%		

107年各級毒品案件中：第一級毒品133件、第二級毒品1,047件及第三級毒品6件，分別較106年172件、1,212件及12件減少39件(-22.67%)、165件(-13.61%)及6件(-50%)，其中以第二級毒品件數最多。

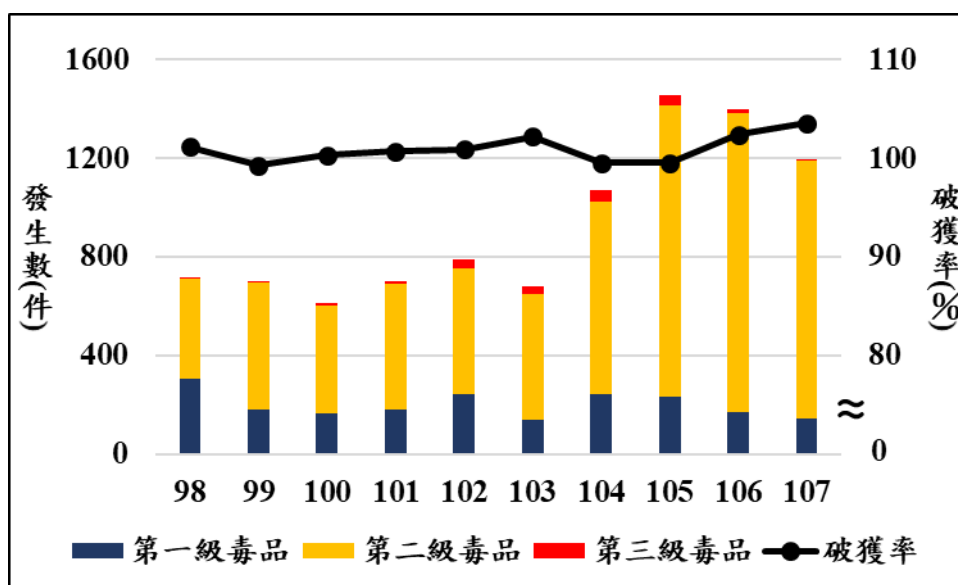
比較近十年(98年至107年)境內毒品案件發生數，104年後皆發生1,000件以上，而破獲率大多維持在100%以上。各級毒品案件中，第一級毒品案件近三年顯著減少，第二級毒品案件近三年皆在1,000件以上，第三級毒品案件已減少回個位數。

表4、近十年各級毒品案件發生數

單位：件

年度	第一級毒品	第二級毒品	第三級毒品	其他	總計
98	307	405	3	0	715
99	182	513	5	0	700
100	167	433	12	0	612
101	183	508	12	0	703
102	245	509	33	0	787
103	140	507	34	1	682
104	243	778	49	4	1,074
105	231	1,185	41	1	1,458
106	172	1,212	12	2	1,398
107	133	1,047	6	4	1,190

圖 3、近十年各級毒品案件發生數及破獲率



三、竊盜案件

107 年竊盜案件發生 856 件、破獲率 88.32%，較 106 年發生 705 件增加 151 件(+21.42%)，破獲率 89.93%減少 1.61%。

表 5、107 年與 106 年竊盜案件比較

單位：件

竊盜	發生數	破獲數	破獲率
107 年	856	756	88.32%
106 年	705	634	89.93%
增減數	+151		-1.61%
變化率	+21.42%		

107 年各類竊盜案件中：一般竊盜 756 件、機車竊盜 50 件及汽車竊盜 50 件，分別較 106 年 572 件、90 件及 43 件增加 184 件(+32.17%)、減少 40 件(-44.44%)及增加 7 件(+16.28%)，其中以一般竊盜件數最多。

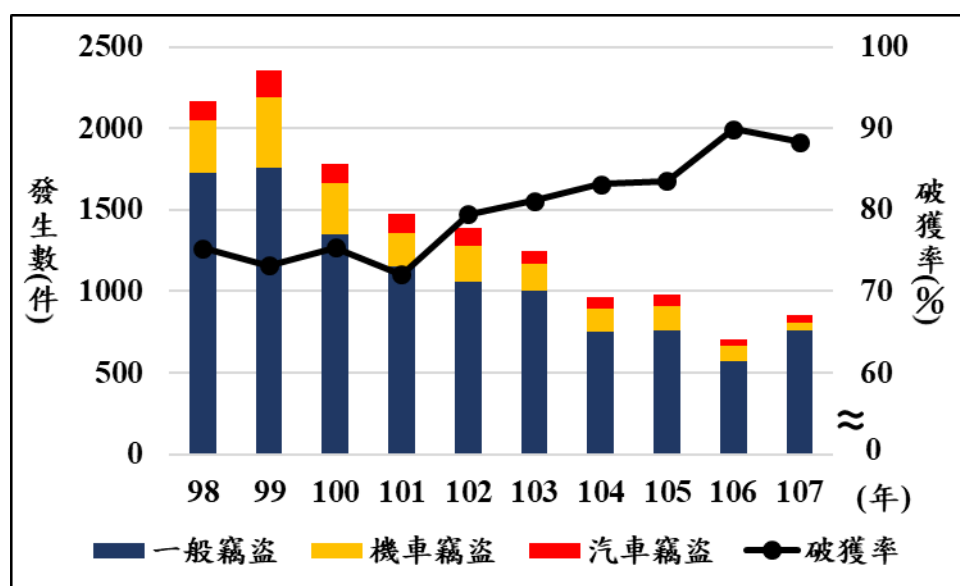
比較近十年(98 年至 107 年)境內竊盜案件發生數，104 年後皆發生 1,000 件以下，而破獲率近五年均 80% 以上。各類竊盜案件相較 10 年前皆顯著減少，其中以機車竊盜減少幅度最大。

表 6：近十年各類竊盜案件發生數

單位：件

年度	一般竊盜	機車竊盜	汽車竊盜	總計
98	1,726	319	121	2,166
99	1,755	435	162	2,352
100	1,352	313	115	1,780
101	1,153	207	112	1,472
102	1,058	217	117	1,392
103	1,004	162	83	1,249
104	748	147	66	961
105	760	148	75	983
106	572	90	43	705
107	756	50	50	856

圖 4、近十年各類竊盜案件發生數及破獲率



四、詐欺背信案件

107 年詐欺背信案件發生 471 件、破獲率 88.54%，較 106 年發生 398 件增加 73 件 (+18.34%)，破獲率 94.22% 減少 5.68%。

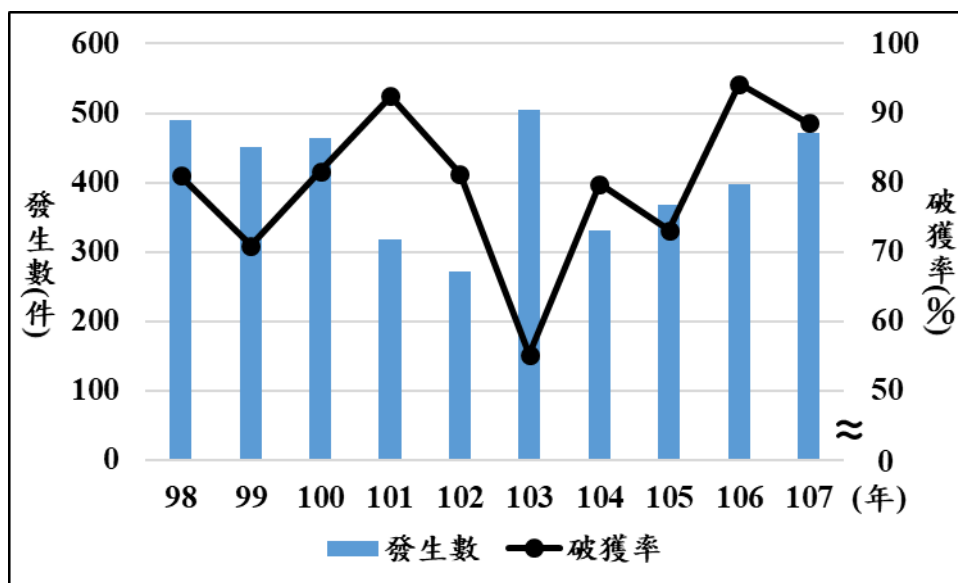
表 7、107 年與 106 年詐欺背信案件比較

單位：件

詐欺背信	發生數	破獲數	破獲率
107 年	471	417	88.54%
106 年	398	375	94.22%
增減數	+73		-5.68%
變化率	+18.34%		

比較近十年（98 年至 107 年）境內詐欺背信案件發生數及破獲率，發生數連續四年增加，破獲率相較另三項主要刑事案件變動較大。

圖 5、近十年詐欺背信案件發生數及破獲率



107 年刑事案件發生數

單位：件

	總計	公共危險	毒品	第一級毒品	第二級毒品	第三級毒品	其他	竊盜	一般竊盜	機車竊盜	汽車竊盜	詐欺背信
10701	611	230	106	14	91	1	0	68	60	5	3	49
10702	347	126	66	7	59	0	0	40	38	2	0	30
10703	561	166	96	13	80	1	2	84	80	4	0	54
10704	596	181	135	19	116	0	0	69	58	5	6	65
10705	540	174	91	7	84	0	0	76	68	2	6	55
10706	464	127	104	12	92	0	0	62	57	0	5	27
10707	553	169	118	10	106	2	0	73	61	4	8	33
10708	548	163	113	11	99	1	2	98	80	8	10	37
10709	514	141	115	11	103	1	0	76	72	4	0	31
10710	520	165	93	9	84	0	0	70	63	5	2	29
10711	513	126	77	11	66	0	0	72	64	4	4	31
10712	465	123	76	9	67	0	0	68	55	7	6	30
合計	6,232	1,891	1,190	133	1,047	6	4	856	756	50	50	471

107 年刑事案件破獲數

單位：件

	總計	公共危險	毒品	第一級毒品	第二級毒品	第三級毒品	其他	竊盜	一般竊盜	機車竊盜	汽車竊盜	詐欺背信
10701	574	230	111	16	94	1	0	68	56	7	5	45
10702	314	126	70	10	60	0	0	26	24	2	0	25
10703	533	166	97	13	81	1	2	71	66	5	0	55
10704	539	180	130	11	119	0	0	56	51	4	1	48
10705	511	175	99	7	92	0	0	69	56	5	8	40
10706	460	127	109	14	94	1	0	59	54	2	3	29
10707	573	169	122	10	110	2	0	63	52	4	7	38
10708	555	163	121	12	106	1	2	90	73	5	12	35
10709	504	141	122	11	110	1	0	64	60	2	2	28
10710	510	165	99	10	89	0	0	65	59	3	3	26
10711	500	126	76	11	65	0	0	67	56	6	5	24
10712	429	123	76	9	67	0	0	58	46	6	6	24
合計	6,002	1,891	1,232	134	1,087	7	4	756	653	51	52	417

107 年刑事案件嫌疑人犯數

單位：人

	總計	公共危險	毒品	第一級毒品	第二級毒品	第三級毒品	其他	竊盜	一般竊盜	機車竊盜	汽車竊盜	詐欺背信
10701	595	230	106	18	87	1	0	67	58	5	4	49
10702	316	127	63	10	53	0	0	28	24	1	3	32
10703	551	165	102	14	87	0	1	72	67	5	0	55
10704	585	179	127	11	116	0	0	55	51	3	1	64
10705	518	170	87	6	81	0	0	59	50	6	3	50
10706	465	128	90	14	75	1	0	50	47	2	1	40
10707	565	166	101	8	91	2	0	47	42	2	3	48
10708	559	159	107	10	92	1	4	77	70	1	6	48
10709	519	135	108	12	94	2	0	59	53	3	3	33
10710	532	162	83	8	75	0	0	54	51	1	2	33
10711	603	126	74	11	63	0	0	64	58	1	5	34
10712	527	123	68	8	60	0	0	43	40	1	2	40
合計	6,335	1,870	1,116	130	974	7	5	675	611	31	33	526

106 年刑事案件發生數

單位：件

	總計	公共危險	毒品	第一級毒品	第二級毒品	第三級毒品	其他	竊盜	一般竊盜	機車竊盜	汽車竊盜	詐欺背信
10601	511	178	127	19	107	1	0	48	35	6	7	47
10602	438	165	90	10	79	0	1	47	33	10	4	27
10603	494	146	134	13	118	2	1	71	65	6	0	37
10604	448	139	107	11	94	2	0	56	43	9	4	41
10605	441	136	122	21	101	0	0	48	38	6	4	29
10606	526	177	140	22	118	0	0	68	52	11	5	23
10607	532	156	187	25	159	3	0	54	39	13	2	22
10608	523	187	110	13	97	0	0	46	38	7	1	33
10609	517	159	131	11	120	0	0	65	54	11	0	50
10610	469	149	106	13	92	1	0	60	51	4	5	30
10611	481	184	80	12	66	2	0	62	57	2	3	25
10612	431	142	64	2	61	1	0	80	67	5	8	34
合計	5,811	1,918	1,398	172	1,212	12	2	705	572	90	43	398

106 年刑事案件破獲數

單位：件

	總計	公共危險	毒品	第一級毒品	第二級毒品	第三級毒品	其他	竊盜	一般竊盜	機車竊盜	汽車竊盜	詐欺背信
10601	472	178	132	19	112	1	0	44	31	5	8	29
10602	413	165	85	9	75	0	1	47	29	13	5	23
10603	448	146	133	14	116	2	1	59	53	6	0	26
10604	429	138	106	11	93	2	0	63	43	14	6	37
10605	434	136	127	21	106	0	0	39	30	6	3	36
10606	500	176	143	22	121	0	0	57	44	8	5	31
10607	549	156	197	28	166	3	0	48	34	12	2	31
10608	514	187	119	15	104	0	0	45	35	8	2	36
10609	479	161	135	11	124	0	0	57	47	9	1	36
10610	441	150	110	13	96	1	0	55	45	4	6	27
10611	463	184	76	11	63	2	0	54	50	3	1	29
10612	404	142	68	2	65	1	0	66	53	6	7	34
合計	5,546	1,919	1,431	176	1,241	12	2	634	494	94	46	375

106 年刑事案件嫌疑犯人數

單位：人

	總計	公共危險	毒品	第一級毒品	第二級毒品	第三級毒品	其他	竊盜	一般竊盜	機車竊盜	汽車竊盜	詐欺背信
10601	498	176	112	16	95	1	0	37	31	4	2	37
10602	414	159	74	6	66	0	2	38	31	4	3	23
10603	463	140	109	11	94	2	2	51	48	3	0	46
10604	440	136	92	8	82	2	0	51	43	2	6	49
10605	440	134	110	18	92	0	0	39	33	4	2	48
10606	481	177	125	17	108	0	0	48	41	4	3	28
10607	535	154	165	18	144	3	0	36	33	3	0	54
10608	515	190	100	9	91	0	0	34	31	1	2	39
10609	471	161	115	9	106	0	0	44	41	3	0	42
10610	442	143	99	11	87	1	0	45	41	0	4	46
10611	473	183	69	10	58	1	0	52	47	3	2	30
10612	391	143	46	2	44	0	0	52	51	0	1	39
合計	5,563	1,896	1,216	135	1,067	10	4	527	471	31	25	481